



Dinas Kependudukan dan Pencatatan Sipil
Kabupaten Sukamara

DATA AGREGAT KEPENDUDUKAN Kabupaten Sukamara SEMESTER I TAHUN 2023



KATA PENGANTAR

Puji syukur kami panjatkan kehadiran Allah SWT yang telah melimpahkan rahmat dan hidayah Nya, sehingga Dinas Kependudukan dan Pencatatan Sipil Sukamara dapat menyelesaikan penyusunan Buku Data Agregat Kependudukan Kabupaten Sukamara Semester I Tahun 2023. Buku Data Agregat Kependudukan Kabupaten Sukamara Semester I Tahun 2023 ini berisi gambaran umum tentang Data Kependudukan Kabupaten Sukamara yang disusun berdasarkan Data Konsolidasi dan Pembersihan dari Ditjen Dukcapil Kementerian dalam Negeri dan Data Pelayanan Pencatatan Sipil dari Aplikasi Sistem Informasi Administrasi Kependudukan (SIAK).


Menyadari akan pentingnya data kependudukan, maka diharapkan buku ini dapat memberikan manfaat sebagai dasar penentu kebijakan-kebijakan yang akan diambil oleh Pemerintah Kabupaten Sukamara.

Kami menyadari sepenuhnya bahwa masih terdapat kekurangan dalam Buku Data Agregat Kependudukan Sukamara Semester I Tahun 2023, oleh karena itu kami mengharapkan saran dan kritik dari Bapak/Ibu/Saudara dalam penyusunan Buku Data Agregat Kependudukan Kabupaten Sukamara Semester berikutnya yang lebih baik.

Akhir kata, kami ucapkan terima kasih pada semua jajaran atau pihak yang telah turut membantu tersusunnya buku Data agregat Kependudukan Kabupaten Sukamara Semester I (Satu) Tahun 2023 untuk dijadikan bahan perumusan kebijakan. Semoga buku ini bermanfaat untuk semua pihak.

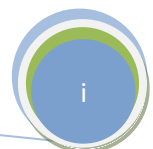
Sukamara, Januari 2024

Kepala Dinas Dukcapil
Kabupaten Sukamara



ZAINUDDIN, S.Sos

NIP. 19650318 198702 1 003



BAB I

PENDAHULUAN

A. Latar Belakang

Pembangunan baik fisik maupun sosial merupakan upaya perubahan kearah yang lebih baik. Untuk melakukan pembangunan diperlukan konsep, perencanaan dan strategi yang tepat dengan memperhatikan berbagai variabel, agar tujuan pembangunan tersebut berhasil. Pembangunan yang berhasil adalah pembangunan yang memperhatikan kependudukan sebagai titik sentral pembangunan itu sendiri.

Pembangunan kependudukan merupakan isu strategis dan bersifat lintas sektoral, sehingga pengintegrasian berbagai aspek kependudukan ke dalam perencanaan pembangunan perlu diwujudkan. Upaya-upaya mewujudkan keterkaitan perkembangan kependudukan, dengan berbagai kebijakan pembangunan menjadi prioritas data agar pengelolaan perkembangan kependudukan dapat mewujudkan keseimbangan yang serasi antara kuantitas, kualitas dan mobilitas penduduk.

Data kependudukan mempunyai peran penting dalam menentukan kebijakan, perencanaan dan evaluasi hasil pembangunan, baik bagi pemerintah, swasta dan masyarakat. Oleh karena itu ketersediaan data kependudukan di semua tingkat administrasi pemerintahan (Kabupaten, Kecamatan, Kelurahan/Desa) menjadi faktor kunci keberhasilan program-program pembangunan.

Undang-undang Republik Indonesia Nomor 9 Tahun 2015 tentang Perubahan Kedua Atas Undang-Undang Nomor 23 Tahun 2014 tentang Pemerintahan Daerah, menegaskan bahwa dalam Perencanaan Pembangunan Daerah harus didasarkan pada data dan informasi yang akurat dan dapat dipertanggung jawabkan, baik yang menyangkut masalah kependudukan, masalah potensi sumberdaya daerah maupun informasi tentang kewilayahan lainnya.



Undang-Undang Republik Indonesia Nomor 24 Tahun 2013 tentang Perubahan Atas Undang-Undang Nomor 23 Tahun 2006 tentang Administrasi Kependudukan mengamatkan bahwa data penduduk yang dihasilkan oleh Sistem Informasi Administrasi Kependudukan (SIAK) dan tersimpan dalam database kependudukan dapat dimanfaatkan untuk kepentingan perumusan kebijakan di bidang pemerintahan dan pembangunan. Pemerintah Daerah berkewajiban melakukan pengelolaan data kependudukan yang menggambarkan kondisi daerah dengan menggunakan SIAK yang disajikan sesuai dengan kepentingan penyelenggaraan pemerintahan dan pembangunan.

Undang-Undang No. 52 Tahun 2009 tentang Perkembangan Kependudukan dan Pembangunan Keluarga Pasal 17 menyebutkan bahwa perkembangan kependudukan dilakukan untuk mewujudkan keserasian, keselarasan dan keseimbangan antara kuantitas, kualitas dan persebaran penduduk dengan daya dukung alam dan daya tampung lingkungan guna menunjang pelaksanaan pembangunan nasional yang berkelanjutan. Pada Pasal 49 ditegaskan bahwa pemerintah dan pemerintah daerah wajib mengumpulkan, mengolah, dan menyajikan data dan informasi mengenai kependudukan dan keluarga.

Data dan informasi kependudukan dan keluarga tersebut wajib digunakan oleh pemerintah dan pemerintah daerah sebagai dasar penetapan kebijakan, penyelenggaraan dan pembangunan. Penduduk juga memiliki hak dan kewajiban dalam pembangunan kependudukan. Penduduk berhak untuk mendapatkan pelayanan administrasi kependudukan, sosial, pendidikan, kesehatan dan sebagainya. Di samping itu penduduk juga mempunyai kewajiban untuk memberikan data dan informasi berbagai hal yang menyangkut diri dan keluarganya termasuk mutasi yang terjadi sesuai yang diminta oleh Pemerintah dan Pemerintah Daerah untuk pembangunan kependudukan sepanjang tidak melanggar hak-hak penduduk.



Pemerintah Kabupaten Sukamara sudah menyelenggarakan pendaftaran penduduk dan pencatatan sipil dengan menggunakan Sistem Informasi Administrasi Kependudukan (SIAK). Sistem ini sudah mulai dilaksanakan sejak tahun 2008 yang menghasilkan database kependudukan untuk Kabupaten Sukamara. Database kependudukan ini dapat dimanfaatkan untuk memberikan gambaran bagaimana kondisi dan karakteristik penduduk Kabupaten Sukamara dan dapat menjadi alternatif untuk memenuhi kebutuhan data kependudukan bagi Pemerintah Kabupaten Sukamara. Selama ini pemerintah Kabupaten Sukamara hanya menggunakan data yang dihasilkan dari Badan Pusat Statistik (BPS) Kabupaten Sukamara maupun pendataan yang dilakukan oleh instansi terkait lainnya. Kelemahan data statistik yang disajikan biasanya data tersebut hanya dikumpulkan dalam jangka waktu tertentu (10 tahunan atau 5 tahunan), sehingga untuk memperoleh data tahunan digunakan data proyeksi atau data perkiraan yang dihitung dari dua atau tiga titik tahun pendataan penduduk.

Berkenaan dengan penyajian data dan informasi perkembangan kependudukan terutama untuk perencanaan pembangunan, baik itu pembangunan ekonomi, sosial, politik, lingkungan, dan lain-lain yang terkait dengan peningkatan kesejahteraan masyarakat, maka data dan informasi perlu menggunakan data yang valid dan dapat dipercaya baik dari sisi kuantitas maupun kualitas data dan dikemas secara baik, sederhana, informatif dan tepat waktu dalam bentuk profil perkembangan kependudukan yang disajikan secara berkelanjutan. Profil perkembangan kependudukan tersebut diharapkan dapat memberikan gambaran kondisi kependudukan di Kabupaten Sukamara serta prediksi prospek kependudukan dimasa yang akan datang.



B. Tujuan

Menyajikan Rekapitulasi Data Penduduk Semester I Tahun 2023 Sekabupaten Sukamara sebagai acuan dalam penyusunan kebijakan pembangunan berwawasan kependudukan.

C. Ruang Lingkup

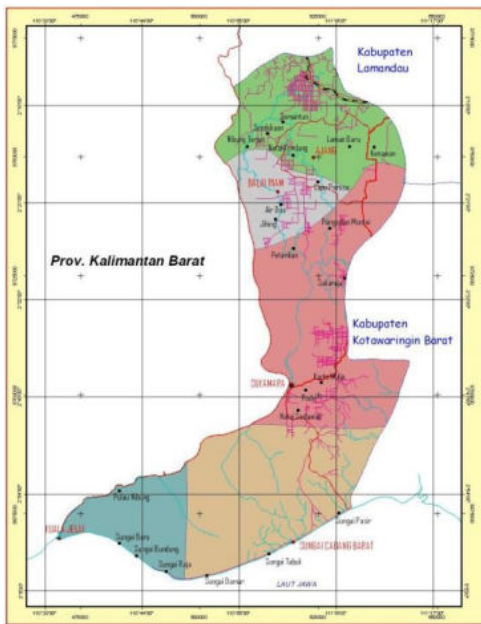
Rekapitulasi Data Penduduk Semester I Tahun 2023 meliputi:

1. Data Agregat Kependudukan
2. Data Agregat Kepemilikan Dokumen
3. Data Agregat Kependudukan Perkecamatan dan Perdesa.



BAB II

GAMBARAN UMUM KABUPATEN SUKAMARA



Peta Kabupaten sukamara

Kabupaten Sukamara yang dikenal dengan sebutan “Kota Permata” terletak di Provinsi Kalimantan Tengah.

Kabupaten Sukamara ini mempunyai luas wilayah 3.827 km² terdiri atas 5 (lima) Kecamatan, 3 (tiga)

Kelurahan, dan 29 Desa. Kelima Kecamatan tersebut adalah

Kecamatan Sukamara,

Kecamatan Jelai,

Kecamatan Balai Riam,

Kecamatan Pantai Lunci dan Kecamatan

Permata Kecubung.

Kecamatan Sukamara merupakan Kecamatan terbesar dengan luas wilayah 1.208 km² atau 26,86 persen dari luas Kabupaten Sukamara, sedangkan Kecamatan Balai Riam merupakan Kecamatan dengan luas wilayah terkecil yaitu 539 km² atau 14,08 persen dari luas Kabupaten Sukamara.



A. Letak Geografi

Kabupaten Sukamara resmi terbentuk tahun 2002 yang merupakan hasil pemekaran dari Kabupaten Kotawaringin Barat Provinsi Kalimantan Tengah. Secara astronomi, Kabupaten Sukamara terletak pada 2⁰19' Lintang Selatan sampai dengan 3⁰07' Lintang Selatan dan 110⁰25' Bujur Timur sampai dengan 111⁰09' Bujur Timur. Kabupaten Sukamara berbatasan dengan Kabupaten lain yaitu:

Sebelah Utara : berbatasan dengan Kabupaten Lamandau

Sebelah Timur : berbatasan dengan Kabupaten Kotawaringin Barat

Sebelah Selatan : berbatasan dengan Laut Jawa

Sebelah Barat : berbatasan dengan Kabupaten Ketapang Provinsi Kal - Bar

B. Penduduk

Jumlah penduduk Kabupaten Sukamara pada per 31 Desember Semester I Tahun 2023 adalah 63.039 jiwa, terdiri dari 32.917 laki-laki dan 30.122 perempuan., ini menunjukkan bahwa penduduk laki-laki lebih banyak dibandingkan dengan penduduk perempuan. Jika dikaitkan dengan kelompok umur bahwa proporsi penduduk laki-laki yang lebih besar berada pada kelompok-kelompok umur tua. Sehingga untuk perencanaan pembangunan kependudukan di bidang kesehatan, kelompok manula laki-laki ini menjadi penting mengingat pada umumnya manula laki-laki lebih sejahtera dibandingkan dengan manula perempuan. Penduduk terbesar di Kecamatan Sukamara yaitu 30.254 jiwa dan terkecil di Kecamatan Jelai 5.557 jiwa.



DAFTAR ISI

Kata Pengantar	I
Bab I Pendahuluan	ii
a. Tujuan	v
b. Ruang Lingkup	v
Bab II Gambaran Umum Kabupaten Sukamara	vi
a. Letak Geografis.....	vii
b. Penduduk	vii
Daftar Isi.....	viii
Data Agregat Dkb – Jumlah Penduduk Jenis Kelamin	1
Data Agregat Dkb – Kepala Keluarga Jenis Kelamin	4
Data Agregat Dkb – Kepemilikan Kepala Keluarga Jenis Kelamin	7
Data Agregat Dkb – Struktur Umur	10
Data Agregat Dkb – Pendidikan Jenis Kelamin.....	11
Data Agregat Dkb – Agama Jenis Kelamin	17
Data Agregat Dkb – Status Kawin Jenis Kelamin.....	23
Data Agregat Dkb - Usia Muda, Usia Produktif Dan Usia Non Produktif	29
Data Agregat Dkb - Pekerjaan Jenis Kelamin Per Kecamatan	32
Data Agregat Dkb - Golongan Darah Jenis Kelamin	43
Data Agregat Dkb - Disabilitas Jenis Kelamin.....	48
Data Agregat Kependudukan Menurut Perekaman KTP – EL.....	51
Data Agregat Kepemilikan Akta Kelahiran 0 – 5 Tahun	54
Data Agregat Kepemilikan Akta Kelahiran 0 – 18 Tahun	57
Data Agregat Kepemilikan Kartu Identitas Anak (Kia)	60
PENUTUP.....	63



**]DATA AGREGAT DKB - JUMLAH PENDUDUK JENIS KELAMIN
KABUPATEN SUKAMARA
MENURUT JENIS KELAMIN**

NO	KECAMATAN	PENDUDUK (LK)	PENDUDUK (PR)	PENDUDUK (JML)
1	SUKAMARA	15,838	14,416	30,254
2	JELAI	2,878	2,679	5,557
3	BALAI RIAM	5,995	5,491	11,486
4	PANTAI LUNCI	3,451	3,254	6,705
5	PERMATA KECUBUNG	4,755	4,282	9,037
TOTAL		32,917	30,122	63,039

Sumber : Data Konsolidasi Bersih (DKB) Ditjen Dukcapil Kemendagri RI Semester I Tahun 2023 RI Semester I Tahun 2023

**AGREGAT KEPENDUDUKAN
KABUPATEN SUKAMARA
SEMESTER I TAHUN 2023**

**DATA AGREGAT DKB - JUMLAH PENDUDUK JENIS KELAMIN
KECAMATAN SUKAMARA
MENURUT JENIS KELAMIN**

NO	KELURAHAN	PENDUDUK (LK)	PENDUDUK (PR)	PENDUDUK (JML)
1	MENDAWAI	5,527	5,205	10,732
2	PADANG	3,383	3,172	6,555
3	NATAI SEDAWAK	1,395	1,241	2,636
4	PUDU	816	735	1,551
5	KARTAMULIA	2,868	2,456	5,324
6	SUKARAJA	346	323	669
7	PANGKALAN MUNTAI	1,020	885	1,905
8	PETARIKAN	483	399	882
TOTAL		15,838	14,416	30,254

Sumber : Data Konsolidasi Bersih (DKB) Ditjen Dukcapil Kemendagri RI Semester I Tahun 2023 RI Semester I Tahun 2023

**AGREGAT KEPENDUDUKAN
KABUPATEN SUKAMARA
SEMESTER I TAHUN 2023**



**DATA AGREGAT DKB - JUMLAH PENDUDUK JENIS KELAMIN
KECAMATAN JELAI
MENURUT JENIS KELAMIN**

NO	KELURAHAN	PENDUDUK (LK)	PENDUDUK (PR)	PENDUDUK (JML)
1	KUALA JELAI	1,868	1,780	3,648
2	PULAU NIBUNG	505	440	945
3	SUNGAI BARU	196	171	367
4	SUNGAI BUNDUNG	115	103	218
5	SUNGAI RAJA	194	185	379
TOTAL		2,878	2,679	5,557

Sumber : Data Konsolidasi Bersih (DKB) Ditjen Dukcapil Kemendagri RI Semester I Tahun 2023 RI Semester I Tahun 2023

**AGREGAT KEPENDUDUKAN
KABUPATEN SUKAMARA
SEMESTER I TAHUN 2023**

**DATA AGREGAT DKB - JUMLAH PENDUDUK JENIS KELAMIN
KECAMATAN BALAI RIAM
MENURUT JENIS KELAMIN**

NO	KELURAHAN	PENDUDUK (LK)	PENDUDUK (PR)	PENDUDUK (JML)
1	JIHING	516	476	992
2	AIR DUA	284	269	553
3	LUPU PERUCA	507	460	967
4	BALAI RIAM	870	782	1,652
5	PEMPANING	116	119	235
6	SEKUNINGAN BARU	1,222	1,072	2,294
7	BANGUN JAYA	1,552	1,449	3,001
8	BUKIT SUNGKAI	928	864	1,792
TOTAL		5,995	5,491	11,486

Sumber : Data Konsolidasi Bersih (DKB) Ditjen Dukcapil Kemendagri RI Semester I Tahun 2023 RI Semester I Tahun 2023

**AGREGAT KEPENDUDUKAN
KABUPATEN SUKAMARA
SEMESTER I TAHUN 2023**



**DATA AGREGAT DKB - JUMLAH PENDUDUK JENIS KELAMIN
KECAMATAN PANTAI LUNCI
MENURUT JENIS KELAMIN**

NO	KELURAHAN	PENDUDUK (LK)	PENDUDUK (PR)	PENDUDUK (JML)
1	SUNGAI DAMAR	782	725	1,507
2	SUNGAI TABUK	429	437	866
3	SUNGAI CABANG BARAT	1230	1181	2411
4	SUNGAI PASIR	1010	911	1921
TOTAL		3,451	3,254	6,705

Sumber : Data Konsolidasi Bersih (DKB) Ditjen Dukcapil Kemendagri RI Semester I Tahun 2023 RI Semester I Tahun 2023

**AGREGAT KEPENDUDUKAN
KABUPATEN SUKAMARA
SEMESTER I TAHUN 2023**

**DATA AGREGAT DKB - JUMLAH PENDUDUK JENIS KELAMIN
KECAMATAN PERMATA KECUBUNG
MENURUT JENIS KELAMIN**

NO	KELURAHAN	PENDUDUK (LK)	PENDUDUK (PR)	PENDUDUK (JML)
1	KENAWAN	313	278	591
2	LAMAN BARU	426	373	799
3	AJANG	850	808	1,658
4	SEMANTUN	959	834	1,793
5	NIBUNG TERJUN	591	531	1,122
6	NATAI KONDANG	853	773	1,626
7	SEMBIKUAN	763	685	1,448
TOTAL		4,755	4,282	9,037

Sumber : Data Konsolidasi Bersih (DKB) Ditjen Dukcapil Kemendagri RI Semester I Tahun 2023 RI Semester I Tahun 2023

**AGREGAT KEPENDUDUKAN
KABUPATEN SUKAMARA
SEMESTER I TAHUN 2023**



**DATA AGREGAT DKB - KEPALA KELUARGA JENIS KELAMIN
KABUPATEN SUKAMARA**

NO	KECAMATAN	KEPALA KELUARGA (LK)	KEPALA KELUARGA (PR)	KEPALA KELUARGA (JML)
1	SUKAMARA	8,404	1,554	9,958
2	JELAI	1,521	292	1,813
3	BALAI RIAM	3,343	485	3,828
4	PANTAI LUNCI	1,674	301	1,975
5	PERMATA KECUBUNG	2,639	446	3,085
TOTAL		17,581	3,078	20,659

Sumber : Data Konsolidasi Bersih (DKB) Ditjen Dukcapil Kemendagri RI Semester I Tahun 2023

**AGREGAT KEPENDUDUKAN
KABUPATEN SUKAMARA
SEMESTER I TAHUN 2023**

**DATA AGREGAT DKB - KEPALA KELUARGA JENIS KELAMIN
KECAMATAN SUKAMARA
KABUPATEN SUKAMARA**

NO	KELURAHAN	KEPALA KELUARGA (LK)	KEPALA KELUARGA (PR)	KEPALA KELUARGA (JML)
1	MENDAWAI	2,841	548	3,389
2	PADANG	1,747	410	2,157
3	NATAI SEDAWAK	742	120	862
4	PUDU	450	95	545
5	KARTAMULIA	1,659	229	1,888
6	SUKARAJA	203	32	235
7	PANGKALAN MUNTAI	527	86	613
8	PETARIKAN	235	34	269
TOTAL		8,404	1,554	9,958

Sumber : Data Konsolidasi Bersih (DKB) Ditjen Dukcapil Kemendagri RI Semester I Tahun 2023

**AGREGAT KEPENDUDUKAN
KABUPATEN SUKAMARA
SEMESTER I TAHUN 2023**



**DATA AGREGAT DKB - KEPALA KELUARGA JENIS KELAMIN
KECAMATAN JELAI
KABUPATEN SUKAMARA**

NO	KELURAHAN	KEPALA KELUARGA (LK)	KEPALA KELUARGA (PR)	KEPALA KELUARGA (JML)
1	KUALA JELAI	983	215	1,198
2	PULAU NIBUNG	268	44	312
3	SUNGAI BARU	95	8	103
4	SUNGAI BUNDUNG	59	10	69
5	SUNGAI RAJA	116	15	131
TOTAL		1,521	292	1,813

Sumber : Data Konsolidasi Bersih (DKB) Ditjen Dukcapil Kemendagri RI Semester I Tahun 2023

**AGREGAT KEPENDUDUKAN
KABUPATEN SUKAMARA
SEMESTER I TAHUN 2023**

**DATA AGREGAT DKB - KEPALA KELUARGA JENIS KELAMIN
KECAMATAN BALAI RIAM
KABUPATEN SUKAMARA**

NO	KELURAHAN	KEPALA KELUARGA (LK)	KEPALA KELUARGA (PR)	KEPALA KELUARGA (JML)
1	JIHING	279	50	329
2	AIR DUA	161	39	200
3	LUPU PERUCA	273	54	327
4	BALAI RIAM	502	90	592
5	PEMPANING	77	12	89
6	SEKUNINGAN BARU	668	90	758
7	BANGUN JAYA	858	94	952
8	BUKIT SUNGKAI	525	56	581
TOTAL		3,343	485	3,828

Sumber : Data Konsolidasi Bersih (DKB) Ditjen Dukcapil Kemendagri RI Semester I Tahun 2023

**AGREGAT KEPENDUDUKAN
KABUPATEN SUKAMARA
SEMESTER I TAHUN 2023**



**DATA AGREGAT DKB - KEPALA KELUARGA JENIS KELAMIN
KECAMATAN PANTAI LUNCI
KABUPATEN SUKAMARA**

NO	KELURAHAN	KEPALA KELUARGA (LK)	KEPALA KELUARGA (PR)	KEPALA KELUARGA (JML)
1	SUNGAI DAMAR	394	52	446
2	SUNGAI TABUK	218	42	260
3	SUNGAI CABANG BARAT	597	125	722
4	SUNGAI PASIR	465	82	547
TOTAL		1,674	301	1,975

Sumber : Data Konsolidasi Bersih (DKB) Ditjen Dukcapil Kemendagri RI Semester I Tahun 2023

**AGREGAT KEPENDUDUKAN
KABUPATEN SUKAMARA
SEMESTER I TAHUN 2023**

**DATA AGREGAT DKB - KEPALA KELUARGA JENIS KELAMIN
KECAMATAN PERMATA KECUBUNG
KABUPATEN SUKAMARA**

NO	KELURAHAN	KEPALA KELUARGA (LK)	KEPALA KELUARGA (PR)	KEPALA KELUARGA (JML)
1	KENAWAN	189	40	229
2	LAMAN BARU	257	32	289
3	AJANG	502	118	620
4	SEMANTUN	518	88	606
5	NIBUNG TERJUN	305	55	360
6	NATAI KONDANG	455	54	509
7	SEMBIKUAN	413	59	472
TOTAL		2,639	446	3,085

Sumber : Data Konsolidasi Bersih (DKB) Ditjen Dukcapil Kemendagri RI Semester I Tahun 2023

**AGREGAT KEPENDUDUKAN
KABUPATEN SUKAMARA
SEMESTER I TAHUN 2023**



**DATA AGREGAT DKB - KEPEMILIKAN KARTU KELUARGA
KABUPATEN SUKAMARA**

NO	KECAMATAN	KEPEMILIKAN KK	BELUM MEMILIKI KK	JUMLAH KK	KEPEMILIKAN KK (%)
1	SUKAMARA	9949	9	9958	99.91%
2	JELAI	1809	4	1813	99.78%
3	BALAI RIAM	3826	2	3828	99.95%
4	PANTAI LUNCI	1974	1	1975	99.95%
5	PERMATA KECUBUNG	3083	2	3085	99.94%
TOTAL		20,641	18	20,659	99.91%

Sumber : Data Konsolidasi Bersih (DKB) Ditjen Dukcapil Kemendagri RI Semester I Tahun 2023

**AGREGAT KEPENDUDUKAN
KABUPATEN SUKAMARA
SEMESTER I TAHUN 2023**

**DATA AGREGAT DKB - KEPEMILIKAN KARTU KELUARGA
KECAMATAN SUKAMARA
KABUPATEN SUKAMARA**

NO	KELURAHAN / DESA	KEPEMILIKAN KK	BELUM MEMILIKI KK	JUMLAH KK	KEPEMILIKAN KK (%)
1	MENDAWAI	3,385	4	3,389	99.88%
2	PADANG	2,157	0	2,157	100.00%
3	NATAI SEDAWAK	862	0	862	100.00%
4	PUDU	544	1	545	99.82%
5	KARTAMULIA	1,886	2	1,888	99.89%
6	SUKARAJA	235	0	235	100.00%
7	PANGKALAN MUNTAI	611	2	613	99.67%
8	PETARIKAN	269	0	269	100.00%
TOTAL		9,949	9	9,958	99.91%

Sumber : Data Konsolidasi Bersih (DKB) Ditjen Dukcapil Kemendagri RI Semester I Tahun 2023

**AGREGAT KEPENDUDUKAN
KABUPATEN SUKAMARA
SEMESTER I TAHUN 2023**



**DATA AGREGAT DKB - KEPEMILIKAN KARTU KELUARGA
KECAMATAN JELAI
KABUPATEN SUKAMARA**

NO	KELURAHAN / DESA	KEPEMILIKAN KK	BELUM MEMILIKI KK	JUMLAH KK	KEPEMILIKAN KK (%)
1	KUALA JELAI	1196	2	1198	99.83%
2	PULAU NIBUNG	310	2	312	99.36%
3	SUNGAI BARU	103	0	103	100.00%
4	SUNGAI BUNDUNG	69	0	69	100.00%
5	SUNGAI RAJA	131	0	131	100.00%
TOTAL		1,809	4	1,813	99.78%

Sumber : Data Konsolidasi Bersih (DKB) Ditjen Dukcapil Kemendagri RI Semester I Tahun 2023

**AGREGAT KEPENDUDUKAN
KABUPATEN SUKAMARA
SEMESTER I TAHUN 2023**

**DATA AGREGAT DKB - KEPEMILIKAN KARTU KELUARGA
KECAMATAN BALAI RIAM
KABUPATEN SUKAMARA**

NO	KELURAHAN / DESA	KEPEMILIKAN KK	BELUM MEMILIKI KK	JUMLAH KK	KEPEMILIKAN KK (%)
1	JIHING	329	0	329	100.00%
2	AIR DUA	200	0	200	100.00%
3	LUPU PERUCA	327	0	327	100.00%
4	BALAI RIAM	590	2	592	99.66%
5	PEMPANING	89	0	89	100.00%
6	SEKUNINGAN BARU	758	0	758	100.00%
7	BANGUN JAYA	952	0	952	100.00%
8	BUKIT SINGKAI	581	0	581	100.00%
TOTAL		3,826	2	3,828	99.95%

Sumber : Data Konsolidasi Bersih (DKB) Ditjen Dukcapil Kemendagri RI Semester I Tahun 2023

**AGREGAT KEPENDUDUKAN
KABUPATEN SUKAMARA
SEMESTER I TAHUN 2023**



**DATA AGREGAT DKB - KEPEMILIKAN KARTU KELUARGA
KECAMATAN PANTAI LUNCI**

NO	KELURAHAN / DESA	KEPEMILIKAN KK	BELUM MEMILIKI KK	JUMLAH KK	KEPEMILIKAN KK (%)
1	SUNGAI DAMAR	446	0	446	100.00%
2	SUNGAI TABUK	259	1	260	99.62%
3	SUNGAI CABANG BARAT	722	0	722	100.00%
4	SUNGAI PASIR	547	0	547	100.00%
TOTAL		1,974	1	1,975	99.95%

Sumber : Data Konsolidasi Bersih (DKB) Ditjen Dukcapil Kemendagri RI Semester I Tahun 2023

**AGREGAT KEPENDUDUKAN
KABUPATEN SUKAMARA
SEMESTER I TAHUN 2023**

**DATA AGREGAT DKB - KEPEMILIKAN KARTU KELUARGA
KECAMATAN PERMATA KECUBUNG
KABUPATEN SUKAMARA**

NO	KELURAHAN / DESA	KEPEMILIKAN KK	BELUM MEMILIKI KK	JUMLAH KK	KEPEMILIKAN KK (%)
1	KENAWAN	228	1	229	99.56%
2	LAMAN BARU	289	0	289	100.00%
3	AJANG	620	0	620	100.00%
4	SEMANTUN	605	1	606	99.83%
5	NIBUNG TERJUN	360	0	360	100.00%
6	NATAI KONDANG	509	0	509	100.00%
7	SEMBIKUAN	472	0	472	100.00%
TOTAL		3,083	2	3,085	99.94%

Sumber : Data Konsolidasi Bersih (DKB) Ditjen Dukcapil Kemendagri RI Semester I Tahun 2023

**AGREGAT KEPENDUDUKAN
KABUPATEN SUKAMARA
SEMESTER I TAHUN 2023**



**AGREGAT DKB - STRUKTUR UMUR
KABUPATEN SUKAMARA**

KELOMPOK UMUR	SUKAMARA			JELAI			BALAI RIAM			PANTAI LUNCI			PERMATA KECUBUNG			TOTAL
	L	P	L+P	L	P	L+P	L	P	L+P	L	P	L+P	L	P	L+P	
0-4	1,087	984	2,071	190	177	367	427	441	868	307	286	593	314	289	603	4,502
5-9	1,430	1,371	2,801	216	243	459	580	512	1,092	355	336	691	410	378	788	5,831
10-14	1,469	1,407	2,876	271	239	510	505	535	1,040	330	288	618	434	412	846	5,890
15-19	1,431	1,258	2,689	281	267	548	518	465	983	322	315	637	438	417	855	5,712
20-24	1,522	1,294	2,816	289	280	569	514	503	1,017	336	311	647	422	437	859	5,908
25-29	1,229	1,146	2,375	230	208	438	541	498	1,039	276	270	546	408	351	759	5,157
30-34	1,339	1,283	2,622	205	189	394	535	544	1,079	283	273	556	410	350	760	5,411
35-39	1,216	1,263	2,479	220	240	460	524	511	1,035	289	272	561	384	408	792	5,327
40-44	1,322	1,276	2,598	223	199	422	530	433	963	253	206	459	390	389	779	5,221
45-49	1,195	1,003	2,198	207	201	408	401	349	750	203	192	395	345	265	610	4,361
50-54	944	724	1,668	188	152	340	328	278	606	185	168	353	282	225	507	3,474
55-59	655	543	1,198	143	96	239	235	192	427	113	118	231	206	138	344	2,439
60-64	471	388	859	81	67	148	157	111	268	74	74	148	127	100	227	1,650
65-69	260	209	469	57	54	111	104	58	162	62	53	115	68	54	122	979
70-75	145	121	266	34	30	64	46	28	74	29	28	57	54	32	86	547
>75	123	146	269	43	37	80	50	33	83	34	64	98	63	37	100	630
TOTAL	15,838	14,416	30,254	2,878	2,679	5,557	5,995	5,491	11,486	3,451	3,254	6,705	4,755	4,282	9,037	63,039

Sumber : Data Konsolidasi Bersih (DKB) Ditjen Dukcapil Kemendagri RI Semester I Tahun 2023 RI Semester

**AGREGAT KEPENDUDUKAN
KABUPATEN SUKAMARA
SEMESTER I TAHUN 2023**



**BUKU DATA AGREGAT KEPENDUDUKAN KABUPATEN SUKAMARA
SEMESTER I TAHUN 2023**

**AGREGAT DKB - PENDIDIKAN JENIS KELAMIN
KABUPATEN SUKAMARA**

NO	KECAMATAN	BELUM SEKOLAH			BELUM TAMAT SD			TAMAT SD			SLTP			SLTA			DIPLOMA I/II			DIPLOMA III			S1			S2			S3			TOTAL
		L	P	TOTAL	L	P	TOTAL	L	P	TOTAL	L	P	TOTAL	L	P	TOTAL	L	P	TOTAL	L	P	TOTAL	L	P	TOTAL	L	P	TOTAL				
1	SUKAMARA	3,474	3,361	6,835	2,190	1,986	4,176	3,638	3,678	7,316	2,218	1,928	4,146	3,165	2,249	5,414	54	79	133	186	293	479	875	823	1,698	38	19	57	0	0	0	30,254
2	JELAI	653	655	1,308	430	421	851	830	848	1,678	412	340	752	414	291	705	24	15	39	15	22	37	98	85	183	2	2	4	0	0	0	5,557
3	BALAI RIAM	1,392	1,325	2,717	695	683	1,378	1,595	1,571	3,166	926	875	1,801	1,123	755	1,878	27	22	49	30	52	82	202	205	407	5	3	8	0	0	0	11,486
4	PANTAI LUNCI	868	849	1,717	424	376	800	995	1,035	2,030	487	474	961	545	396	941	16	12	28	14	21	35	102	91	193	0	0	0	0	0	0	6,705
5	PERMATA KECUBUNG	1,207	1,085	2,292	628	620	1,248	1,523	1,470	2,993	628	565	1,193	616	379	995	17	12	29	27	36	63	107	114	221	2	1	3	0	0	0	9,087
TOTAL		7,594	7,275	14,869	4,367	4,086	8,453	8,581	8,602	17,183	4,671	4,182	8,853	5,863	4,070	9,933	138	140	278	272	424	696	1,384	1,318	2,702	47	25	72	0	0	0	63,039

Sumber : Data Konsolidasi Bersih (DKB) Ditjen Dukcapil Kemendagri RI Semester I Tahun 2023 RI Semester I Tahun 2023

**AGREGAT KEPENDUDUKAN
KABUPATEN SUKAMARA
SEMESTER I TAHUN 2023**



**BUKU DATA AGREGAT KEPENDUDUKAN KABUPATEN SUKAMARA
SEMESTER I TAHUN 2023**

**AGREGAT DKB - PENDIDIKAN JENIS KELAMIN
KECAMATAN SUKAMARA
KABUPATEN SUKAMARA**

NO	DESA / KELURAHAN	BELUM SEKOLAH			BELUM TAMAT SD			TAMAT SD			SLTP			SLTA			DIPLOMA I/II			DIPLOMA III			SI			S2			S3			TOTAL
		L	P	TOTAL	L	P	TOTAL	L	P	TOTAL	L	P	TOTAL	L	P	TOTAL	L	P	TOTAL	L	P	TOTAL	L	P	TOTAL	L	P	TOTAL				
1	MENDAWAI	1,137	1,087	2,224	649	627	1,276	991	1,091	2,082	755	745	1,500	1,353	1,002	2,355	25	37	62	102	164	266	487	442	929	28	10	38	0	0	0	10,732
2	PADANG	741	746	1,487	497	487	984	811	870	1,681	444	364	808	688	526	1,214	13	15	28	38	33	71	146	126	272	5	5	10	0	0	0	6,555
3	NATAI SEDAWAK	306	273	579	173	141	314	302	316	618	203	160	363	282	187	469	3	8	11	22	41	63	100	112	212	4	3	7	0	0	0	2,636
4	PUDU	169	171	340	99	76	175	149	180	329	127	96	223	189	123	312	6	4	10	13	24	37	64	60	124	0	1	1	0	0	0	1,551
5	KARTAMUJA	681	642	1,323	475	392	867	857	728	1,585	419	362	781	383	254	637	3	8	11	9	22	31	40	48	88	1	0	1	0	0	0	5,324
6	SUKARAJA	71	79	150	68	71	139	100	80	180	43	44	87	47	33	80	3	6	9	1	3	4	13	7	20	0	0	0	0	0	0	669
7	PANGKALAN MUNTAI	217	243	460	151	125	276	301	283	584	162	114	276	170	94	264	0	1	1	1	4	5	18	21	39	0	0	0	0	0	0	1,905
8	PETARIKAN	152	120	272	78	67	145	127	130	257	65	43	108	53	30	83	1	0	1	0	2	2	7	7	14	0	0	0	0	0	0	882
TOTAL		3,474	3,361	6,835	2,190	1,986	4,176	3,638	3,678	7,316	2,218	1,928	4,146	3,165	2,249	5,414	54	79	133	186	293	479	875	823	1,698	38	19	57	0	0	0	30,254

Sumber : Data Konsolidasi Bersih (DKB) Ditjen Dukcapil Kemendagri RI Semester I Tahun 2023 RI Semester I Tahun 2023

**AGREGAT KEPENDUDUKAN
KABUPATEN SUKAMARA
SEMESTER I TAHUN 2023**



**BUKU DATA AGREGAT KEPENDUDUKAN KABUPATEN SUKAMARA
SEMESTER I TAHUN 2023**

**AGREGAT DKB - PENDIDIKAN JENIS KELAMIN
KECAMATAN JELAI
KABUPATEN SUKAMARA**

NO	DESA / KELURAHAN	BELUM SEKOLAH			BELUM TAMAT SD			TAMAT SD			SLTP			SLTA			DIPLOMA I/II			DIPLOMA III			SI			S2			S3			TOTAL
		L	P	TOTAL	L	P	TOTAL	L	P	TOTAL	L	P	TOTAL	L	P	TOTAL	L	P	TOTAL	L	P	TOTAL	L	P	TOTAL	L	P	TOTAL				
1	KUALAJELAI	436	441	877	292	297	589	512	531	1,043	275	231	506	257	189	446	11	6	17	11	15	26	72	69	141	2	1	3	0	0	0	3,648
2	PULAU NIBUNG	109	108	217	55	56	111	191	177	368	68	45	113	61	40	101	7	5	12	2	3	5	12	6	18	0	0	0	0	0	0	945
3	SUNGAI BARU	44	44	88	42	28	70	51	50	101	21	22	43	34	24	58	0	0	0	2	0	2	2	3	5	0	0	0	0	0	0	367
4	SUNGAI BUNDUNG	25	22	47	16	16	32	27	33	60	18	13	31	21	10	31	3	1	4	0	3	3	5	5	10	0	0	0	0	0	0	218
5	SUNGAI RAJA	39	40	79	25	24	49	49	57	106	30	29	59	41	28	69	3	3	6	0	1	1	7	2	9	0	1	1	0	0	0	379
TOTAL		653	655	1,308	430	421	851	830	848	1,678	412	340	752	414	291	705	24	15	39	15	22	37	98	85	183	2	2	4	0	0	0	5,557

Sumber : Data Konsolidasi Bersih (DKB) Ditjen Dukcapil Kemendagri RI Semester I Tahun 2023 RI Semester I Tahun 2023

**AGREGAT KEPENDUDUKAN
KABUPATEN SUKAMARA
SEMESTER I TAHUN 2023**



**BUKU DATA AGREGAT KEPENDUDUKAN KABUPATEN SUKAMARA
SEMESTER I TAHUN 2023**

**AGREGAT DKB - PENDIDIKAN JENIS KELAMIN
KECAMATAN BALAI RIAM
KABUPATEN SUKAMARA**

NO	DESA / KELURAHAN	BELUM SEKOLAH			BELUM TAMAT SD			TAMAT SD			SLTP			SLTA			DIPLOMA I/II			DIPLOMA III			SI			S2			S3			TOTAL
		L	P	TOTAL	L	P	TOTAL	L	P	TOTAL	L	P	TOTAL	L	P	TOTAL	L	P	TOTAL	L	P	TOTAL	L	P	TOTAL	L	P	TOTAL				
1	IHING	132	130	262	69	62	131	141	137	278	72	63	135	82	63	145	3	1	4	4	5	9	13	15	28	0	0	0	0	0	0	992
2	AIR DUA	71	64	135	29	41	70	103	102	205	34	29	63	29	24	53	1	0	1	1	2	3	16	7	23	0	0	0	0	0	0	553
3	LUPU PERUCA	129	134	263	67	75	142	162	143	305	62	52	114	68	40	108	5	3	8	3	3	6	11	10	21	0	0	0	0	0	0	967
4	BALAI RIAM	181	171	352	116	118	234	243	237	480	98	96	194	158	100	258	4	2	6	5	15	20	61	42	103	4	1	5	0	0	0	1,652
5	PEMPANING	24	29	53	14	17	31	41	40	81	13	16	29	18	11	29	0	0	0	0	1	1	6	5	11	0	0	0	0	0	0	235
6	SEKUNINGAN BARU	260	217	477	150	146	296	303	293	596	209	188	397	260	171	431	5	8	13	5	10	15	30	39	69	0	0	0	0	0	0	2,294
7	BANGUN JAYA	373	371	744	158	143	301	345	351	696	268	265	533	350	235	585	5	7	12	7	10	17	45	65	110	1	2	3	0	0	0	3,001
8	BUKIT SUNGKAI	222	209	431	92	81	173	257	268	525	170	166	336	158	111	269	4	1	5	5	6	11	20	22	42	0	0	0	0	0	0	1,792
TOTAL		1,392	1,325	2,717	695	683	1,378	1,595	1,571	3,166	926	875	1,801	1,123	755	1,878	27	22	49	30	52	82	202	205	407	5	3	8	0	0	0	11,486

Sumber : Data Konsolidasi Bersih (DKB) Ditjen Dukcapil Kemendagri RI Semester I Tahun 2023 RI Semester I Tahun 2023

**AGREGAT KEPENDUDUKAN
KABUPATEN SUKAMARA
SEMESTER I TAHUN 2023**



**BUKU DATA AGREGAT KEPENDUDUKAN KABUPATEN SUKAMARA
SEMESTER I TAHUN 2023**

**AGREGAT DKB - PENDIDIKAN JENIS KELAMIN
KECAMATAN PANTAI LUNCI
KABUPATEN SUKAMARA**

NO	DESA / KELURAHAN	BELUM SEKOLAH			BELUM TAMAT SD			TAMAT SD			SLTP			SLTA			DIPLOMA I/II			DIPLOMA III			SI			S2			S3			TOTAL
		L	P	TOTAL	L	P	TOTAL	L	P	TOTAL	L	P	TOTAL	L	P	TOTAL	L	P	TOTAL	L	P	TOTAL	L	P	TOTAL	L	P	TOTAL				
1	SUNGGAI DAMAR	238	217	455	112	110	222	214	235	449	98	76	174	95	69	164	2	0	2	4	2	6	19	16	35	0	0	0	0	0	0	1,507
2	SUNGGAI TABUK	105	105	210	45	57	102	94	110	204	72	85	157	101	67	168	3	1	4	1	4	5	8	8	16	0	0	0	0	0	0	866
3	SUNGGAI CABANG BARAT	300	291	591	134	120	254	347	364	711	175	183	358	205	156	361	5	5	10	9	11	20	55	51	106	0	0	0	0	0	0	2,411
4	SUNGGAI PASIR	225	236	461	133	89	222	340	326	666	142	130	272	144	104	248	6	6	12	0	4	4	20	16	36	0	0	0	0	0	0	1,921
TOTAL		868	849	1,717	424	376	800	995	1,035	2,030	487	474	961	545	396	941	16	12	28	14	21	35	102	91	193	0	0	0	0	0	0	6,705

Sumber : Data Konsolidasi Bersih (DKB) Ditjen Dukcapil Kemendagri RI Semester I Tahun 2023 RI Semester I Tahun 2023

**AGREGAT KEPENDUDUKAN
KABUPATEN SUKAMARA
SEMESTER I TAHUN 2023**



**BUKU DATA AGREGAT KEPENDUDUKAN KABUPATEN SUKAMARA
SEMESTER I TAHUN 2023**

**AGREGAT DKB - PENDIDIKAN JENIS KELAMIN
KECAMATAN PERMATA KECUBUNG
KABUPATEN SUKAMARA**

NO	DESA / KELURAHAN	BELUM SEKOLAH			BELUM TAMAT SD			TAMAT SD			SLTP			SLTA			DIPLOMA I/II			DIPLOMA III			SI			S2			S3			TOTAL
		L	P	TOTAL	L	P	TOTAL	L	P	TOTAL	L	P	TOTAL	L	P	TOTAL	L	P	TOTAL	L	P	TOTAL	L	P	TOTAL	L	P	TOTAL				
1	KENAWAN	69	56	125	45	40	85	112	112	224	44	37	81	34	22	56	3	1	4	0	1	1	6	8	14	0	1	1	0	0	0	591
2	LAMAN BARU	121	108	229	51	61	112	147	125	272	41	36	77	52	27	79	3	0	3	2	3	5	9	13	22	0	0	0	0	0	0	799
3	AJANG	188	212	400	120	117	237	254	261	515	108	106	214	135	61	196	3	2	5	10	17	27	30	32	62	2	0	2	0	0	0	1,658
4	SEMANTUN	286	246	532	126	115	241	341	323	664	88	83	171	103	54	157	2	1	3	1	2	3	12	10	22	0	0	0	0	0	0	1,793
5	NIBUNG TERJUN	165	118	283	82	112	194	228	198	426	57	48	105	41	37	78	4	1	5	2	1	3	12	16	28	0	0	0	0	0	0	1,122
6	NATAI KONDANG	197	179	376	99	85	184	227	236	463	160	145	305	140	99	239	2	4	6	8	8	16	20	17	37	0	0	0	0	0	0	1,626
7	SEMBIKUAN	181	166	347	105	90	195	214	215	429	130	110	240	111	79	190	0	3	3	4	4	8	18	18	36	0	0	0	0	0	0	1,448
TOTAL		1,207	1,085	2,292	628	620	1,248	1,523	1,470	2,993	628	565	1,193	616	379	995	17	12	29	27	36	63	107	114	221	2	1	3	0	0	0	9,037

Sumber : Data Konsolidasi Bersih (DKB) Ditjen Dukcapil Kemendagri RI Semester I Tahun 2023 RI Semester I Tahun 2023

**AGREGAT KEPENDUDUKAN
KABUPATEN SUKAMARA
SEMESTER I TAHUN 2023**



**BUKU DATA AGREGAT KEPENDUDUKAN KABUPATEN SUKAMARA
SEMESTER I TAHUN 2023**

DATA AGREGAT DKB - AGAMA JENIS KELAMIN KABUPATEN SUKAMARA

NO	KECAMATAN	ISLAM			KATHOLIK			KRISTEN			HINDU			BUDHA			KHONGHUCU			KEPERCAYAAN			GRAND TOTAL
		L	P	TOTAL	L	P	TOTAL	L	P	TOTAL	L	P	TOTAL	L	P	TOTAL	L	P	TOTAL	L	P	TOTAL	
1	SUKAMARA	13,772	12,627	26,399	556	513	1,069	926	768	1,694	509	440	949	58	53	111	17	15	32	0	0	0	30,254
2	JELAI	2,830	2,644	5,474	23	16	39	23	19	42	0	0	0	2	0	2	0	0	0	0	0	0	5,557
3	BALAI RIAM	4,298	3,951	8,249	435	382	817	772	704	1,476	486	452	938	4	2	6	0	0	0	0	0	0	11,486
4	PANTAI LUNCI	3,441	3,244	6,685	1	0	1	8	10	18	1	0	1	0	0	0	0	0	0	0	0	0	6,705
5	PERMATA KECUBUNG	2,613	2,322	4,935	253	217	470	1,127	1,085	2,212	758	653	1,411	4	5	9	0	0	0	0	0	0	9,037
TOTAL		26,954	24,788	51,742	1,268	1,128	2,396	2,856	2,586	5,442	1,754	1,545	3,299	68	60	128	17	15	32	0	0	0	63,039

Sumber : Data Konsolidasi Bersih (DKB) Ditjen Dukcapil Kemendagri RI Semester I Tahun 2023 RI Semester I Tahun 2023

**AGREGAT KEPENDUDUKAN
KABUPATEN SUKAMARA
SEMESTER I TAHUN 2023**



**BUKU DATA AGREGAT KEPENDUDUKAN KABUPATEN SUKAMARA
SEMESTER I TAHUN 2023**

**DATA AGREGAT DKB - AGAMA JENIS KELAMIN
KECAMATAN SUKAMARA
KABUPATEN SUKAMARA**

NO	KELURAHAN	ISLAM			KATHOLIK			KRISTEN			HINDU			BUDHA			KHONGHUCU			KEPERCAYAAN			GRAND TOTAL
		L	P	TOTAL	L	P	TOTAL	L	P	TOTAL	L	P	TOTAL	L	P	TOTAL	L	P	TOTAL	L	P	TOTAL	
1	MENDAWAI	5159	4858	10017	150	159	309	170	137	307	2	3	5	37	41	78	9	7	16	0	0	0	10,732
2	PADANG	3328	3132	6460	15	12	27	28	20	48	1	0	1	11	8	19	0	0	0	0	0	0	6,555
3	NATAI SEDAWAK	1083	943	2026	143	146	289	122	105	227	36	40	76	7	1	8	4	6	10	0	0	0	2,636
4	PUDU	652	598	1250	32	35	67	119	93	212	8	7	15	1	0	1	4	2	6	0	0	0	1,551
5	KARTAMULIA	1997	1751	3748	205	147	352	279	222	501	385	333	718	2	3	5	0	0	0	0	0	0	5,324
6	SUKARAJA	146	134	280	4	8	12	159	159	318	37	22	59	0	0	0	0	0	0	0	0	0	669
7	PANGKALAN MUNTAI	996	866	1862	3	3	6	21	16	37	0	0	0	0	0	0	0	0	0	0	0	0	1,905
8	PETARIKAN	411	345	756	4	3	7	28	16	44	40	35	75	0	0	0	0	0	0	0	0	0	882
TOTAL		13,772	12,627	26,399	556	513	1,069	926	768	1,694	509	440	949	58	53	111	17	15	32	0	0	0	30,254

Sumber : Data Konsolidasi Bersih (DKB) Ditjen Dukcapil Kemendagri RI Semester I Tahun 2023 RI Semester I Tahun 2023

**AGREGAT KEPENDUDUKAN
KABUPATEN SUKAMARA
SEMESTER I TAHUN 2023**



**BUKU DATA AGREGAT KEPENDUDUKAN KABUPATEN SUKAMARA
SEMESTER I TAHUN 2023**

**DATA AGREGAT DKB - AGAMA JENIS KELAMIN
KECAMATAN JELAI
KABUPATEN SUKAMARA**

NO	KELURAHAN	ISLAM			KATHOLIK			KRISTEN			HINDU			BUDHA			KHONGHUCU			KEPERCAYAAN			GRAND TOTAL
		L	P	TOTAL	L	P	TOTAL	L	P	TOTAL	L	P	TOTAL	L	P	TOTAL	L	P	TOTAL	L	P	TOTAL	
1	KUALA JELAI	1,834	1,755	3,589	21	14	35	11	11	22	0	0	0	2	0	2	0	0	0	0	0	0	3,648
2	PULAU NIBUNG	500	435	935	1	2	3	4	3	7	0	0	0	0	0	0	0	0	0	0	0	0	945
3	SUNGAI BARU	192	171	363	1	0	1	3	0	3	0	0	0	0	0	0	0	0	0	0	0	0	367
4	SUNGAI BUNDUNG	110	98	208	0	0	0	5	5	10	0	0	0	0	0	0	0	0	0	0	0	0	218
5	SUNGAI RAJA	194	185	379	0	0	0	0	0	0	0	0	0	0	0	0	0	0	0	0	0	0	379
TOTAL		2,830	2,644	5,474	23	16	39	23	19	42	0	0	0	2	0	2	0	0	0	0	0	0	5,557

Sumber : Data Konsolidasi Bersih (DKB) Ditjen Dukcapil Kemendagri RI Semester I Tahun 2023 RI Semester I Tahun 2023

**AGREGAT KEPENDUDUKAN
KABUPATEN SUKAMARA
SEMESTER I TAHUN 2023**



**BUKU DATA AGREGAT KEPENDUDUKAN KABUPATEN SUKAMARA
SEMESTER I TAHUN 2023**

**DATA AGREGAT DKB - AGAMA JENIS KELAMIN
KECAMATAN BALAI RIAM
KABUPATEN SUKAMARA**

NO	KELURAHAN	ISLAM			KATHOLIK			KRISTEN			HINDU			BUDHA			KHONGHUCU			KEPERCAYAAN			GRAND TOTAL
		L	P	TOTAL	L	P	TOTAL	L	P	TOTAL	L	P	TOTAL	L	P	TOTAL	L	P	TOTAL	L	P	TOTAL	
1	JIHING	290	259	549	27	23	50	90	92	182	109	102	211	0	0	0	0	0	0	0	0	0	992
2	AIR DUA	102	106	208	1	1	2	84	71	155	97	91	188	0	0	0	0	0	0	0	0	0	553
3	LUPU PERUCA	255	230	485	10	7	17	134	122	256	108	101	209	0	0	0	0	0	0	0	0	0	967
4	BALAI RIAM	369	321	690	99	93	192	248	228	476	153	140	293	1	0	1	0	0	0	0	0	0	1,652
5	PEMPANING	44	48	92	4	4	8	61	65	126	7	2	9	0	0	0	0	0	0	0	0	0	235
6	SEKUNINGAN BARU	858	768	1626	273	234	507	86	65	151	2	3	5	3	2	5	0	0	0	0	0	0	2,294
7	BANGUN JAYA	1487	1391	2878	20	18	38	41	35	76	4	5	9	0	0	0	0	0	0	0	0	0	3,001
8	BUKIT SINGKAI	893	828	1721	1	2	3	28	26	54	6	8	14	0	0	0	0	0	0	0	0	0	1,792
TOTAL		4,298	3,951	8,249	435	382	817	772	704	1,476	486	452	938	4	2	6	0	0	0	0	0	0	11,486

Sumber : Data Konsolidasi Bersih (DKB) Ditjen Dukcapil Kemendagri RI Semester I Tahun 2023 RI Semester I Tahun 2023

**AGREGAT KEPENDUDUKAN
KABUPATEN SUKAMARA
SEMESTER I TAHUN 2023**



**BUKU DATA AGREGAT KEPENDUDUKAN KABUPATEN SUKAMARA
SEMESTER I TAHUN 2023**

**DATA AGREGAT DKB - AGAMA JENIS KELAMIN
KECAMATAN PANTAI LUNCI
KABUPATEN SUKAMARA**

NO	KELURAHAN	ISLAM			KATHOLIK			KRISTEN			HINDU			BUDHA			KHONGHUCU			KEPERCAYAAN			GRAND
		L	P	TOTAL	L	P	TOTAL	L	P	TOTAL	L	P	TOTAL	L	P	TOTAL	L	P	TOTAL	L	P	TOTAL	TOTAL
1	SUNGAI DAMAR	780	723	1,503	0	0	0	2	2	4	0	0	0	0	0	0	0	0	0	0	0	0	1,507
2	SUNGAI TABUK	427	437	864	1	0	1	0	0	0	1	0	1	0	0	0	0	0	0	0	0	0	866
3	SUNGAI CABANG BARAT	1,224	1,174	2,398	0	0	0	6	7	13	0	0	0	0	0	0	0	0	0	0	0	0	2,411
4	SUNGAI PASIR	1,010	910	1,920	0	0	0	0	1	1	0	0	0	0	0	0	0	0	0	0	0	0	1,921
	TOTAL	3,441	3,244	6,685	1	0	1	8	10	18	1	0	1	0	0	0	0	0	0	0	0	0	6,705

Sumber : Data Konsolidasi Bersih (DKB) Ditjen Dukcapil Kemendagri RI Semester I Tahun 2023 RI Semester I Tahun 2023

**AGREGAT KEPENDUDUKAN
KABUPATEN SUKAMARA
SEMESTER I TAHUN 2023**



**BUKU DATA AGREGAT KEPENDUDUKAN KABUPATEN SUKAMARA
SEMESTER I TAHUN 2023**

**DATA AGREGAT DKB - AGAMA JENIS KELAMIN
KECAMATAN PERMATA KECUBUNG
KABUPATEN SUKAMARA**

NO	KELURAHAN	ISLAM			KATHOLIK			KRISTEN			HINDU			BUDHA			KHONGHUCU			KEPERCAYAAN			GRAND TOTAL
		L	P	TOTAL	L	P	TOTAL	L	P	TOTAL	L	P	TOTAL	L	P	TOTAL	L	P	TOTAL	L	P	TOTAL	
1	KENAWAN	98	91	189	52	41	93	77	78	155	86	68	154	0	0	0	0	0	0	0	0	0	591
2	LAMAN BARU	98	83	181	21	15	36	143	137	280	164	138	302	0	0	0	0	0	0	0	0	0	799
3	AJANG	334	321	655	21	17	38	252	244	496	242	225	467	1	1	2	0	0	0	0	0	0	1,658
4	SEMANTUN	519	448	967	111	97	208	134	123	257	195	166	361	0	0	0	0	0	0	0	0	0	1,793
5	NIBUNG TERJUN	97	77	174	43	41	84	384	366	750	67	47	114	0	0	0	0	0	0	0	0	0	1,122
6	NATAI KONDANG	822	746	1568	0	0	0	25	20	45	4	6	10	2	1	3	0	0	0	0	0	0	1,626
7	SEMBIKUAN	645	556	1201	5	6	11	112	117	229	0	3	3	1	3	4	0	0	0	0	0	0	1,448
TOTAL		2,613	2,322	4,935	253	217	470	1,127	1,085	2,212	758	653	1,411	4	5	9	0	0	0	0	0	0	9,037

Sumber : Data Konsolidasi Bersih (DKB) Ditjen Dukcapil Kemendagri RI Semester I Tahun 2023 RI Semester I Tahun 2023

**AGREGAT KEPENDUDUKAN
KABUPATEN SUKAMARA
SEMESTER I TAHUN 2023**



**BUKU DATA AGREGAT KEPENDUDUKAN KABUPATEN SUKAMARA
SEMESTER I TAHUN 2023**

**AGREGAT DKB - STATUS KAWIN JENIS KELAMIN
KABUPATEN SUKAMARA**

NO	KECAMATAN	STATUS PERKAWINAN												GRAND TOTAL
		BELUM KAWIN			KAWIN			CERAI HIDUP			CERAI MATI			
		L	P	TOTAL	L	P	TOTAL	L	P	TOTAL	L	P	TOTAL	
1	SUKAMARA	8143	6381	14524	7143	7030	14173	307	305	612	245	700	945	30,254
2	JELAI	1422	1150	2572	1364	1344	2708	24	31	55	68	154	222	5,557
3	BALAI RIAM	2898	2330	5228	2912	2880	5792	111	107	218	74	174	248	11,486
4	PANTAI LUNCI	1817	1471	3288	1549	1534	3083	36	28	64	49	221	270	6,705
5	PERMATA KECUBUNG	2278	1765	4043	2296	2247	4543	105	109	214	76	161	237	9,037
TOTAL		16,558	13,097	29,655	15,264	15,035	30,299	583	580	1,163	512	1,410	1,922	63,039

Sumber : Data Konsolidasi Bersih (DKB) Ditjen Dukcapil Kemendagri RI Semester I Tahun 2023 RI Semester I Tahun 2023

**AGREGAT KEPENDUDUKAN
KABUPATEN SUKAMARA
SEMESTER I TAHUN 2023**



**BUKU DATA AGREGAT KEPENDUDUKAN KABUPATEN SUKAMARA
SEMESTER I TAHUN 2023**

**AGREGAT DKB - STATUS KAWIN JENIS KELAMIN
KECAMATA SUKAMARA
KABUPATEN SUKAMARA**

NO	KELURAHAN	STATUS PERKAWINAN											GRAND TOTAL	
		BELUM KAWIN			KAWIN			CERAI HIDUP			CERAI MATI			
		L	P	TOTAL	L	P	TOTAL	L	P	TOTAL	L	P		TOTAL
1	MENDAWAI	2871	2340	5211	2494	2478	4972	96	105	201	66	282	348	10,732
2	PADANG	1769	1448	3217	1458	1435	2893	78	77	155	78	212	290	6,555
3	NATAI SEDAWAK	722	540	1262	620	617	1237	32	34	66	21	50	71	2,636
4	PUDU	419	321	740	364	356	720	21	29	50	12	29	41	1,551
5	KARTAMULIA	1426	1063	2489	1353	1294	2647	58	39	97	31	60	91	5,324
6	SUKARAJA	149	125	274	177	173	350	12	10	22	8	15	23	669
7	PANGKALAN MUNTAI	528	374	902	465	462	927	6	6	12	21	43	64	1,905
8	PETARIKAN	259	170	429	212	215	427	4	5	9	8	9	17	882
TOTAL		8,143	6,381	14,524	7,143	7,030	14,173	307	305	612	245	700	945	30,254

Sumber : Data Konsolidasi Bersih (DKB) Ditjen Dukcapil Kemendagri RI Semester I Tahun 2023 RI Semester I Tahun 2023

**AGREGAT KEPENDUDUKAN
KABUPATEN SUKAMARA
SEMESTER I TAHUN 2023**



**BUKU DATA AGREGAT KEPENDUDUKAN KABUPATEN SUKAMARA
SEMESTER I TAHUN 2023**

**AGREGAT DKB - STATUS KAWIN JENIS KELAMIN
KECAMATA JELAI
KABUPATEN SUKAMARA**

NO	KELURAHAN	STATUS PERKAWINAN												GRAND TOTAL
		BELUM KAWIN			KAWIN			CERAI HIDUP			CERAI MATI			
		L	P	TOTAL	L	P	TOTAL	L	P	TOTAL	L	P	TOTAL	
1	KUALA JELAI	930	769	1699	881	875	1756	16	24	40	41	112	153	3,648
2	PULAU NIBUNG	252	190	442	233	224	457	3	4	7	17	22	39	945
3	SUNGAI BARU	104	82	186	88	83	171	1	0	1	3	6	9	367
4	SUNGAI BUNDUNG	57	41	98	55	53	108	1	2	3	2	7	9	218
5	SUNGAI RAJA	79	68	147	107	109	216	3	1	4	5	7	12	379
TOTAL		1,422	1,150	2,572	1,364	1,344	2,708	24	31	55	68	154	222	5,557

Sumber : Data Konsolidasi Bersih (DKB) Ditjen Dukcapil Kemendagri RI Semester I Tahun 2023 RI Semester I Tahun 2023

**AGREGAT KEPENDUDUKAN
KABUPATEN SUKAMARA
SEMESTER I TAHUN 2023**



**BUKU DATA AGREGAT KEPENDUDUKAN KABUPATEN SUKAMARA
SEMESTER I TAHUN 2023**

**AGREGAT DKB - STATUS KAWIN JENIS KELAMIN
KECAMATA BALAI RIAM
KABUPATEN SUKAMARA**

NO	KELURAHAN	STATUS PERKAWINAN												GRAND TOTAL
		BELUM KAWIN			KAWIN			CERAI HIDUP			CERAI MATI			
		L	P	TOTAL	L	P	TOTAL	L	P	TOTAL	L	P	TOTAL	
1	JIHING	268	218	486	238	233	471	7	14	21	3	11	14	992
2	AIR DUA	137	114	251	129	127	256	11	17	28	7	11	18	553
3	LUPU PERUCA	251	197	448	229	236	465	17	11	28	10	16	26	967
4	BALAI RIAM	414	337	751	416	397	813	30	24	54	10	24	34	1,652
5	PEMPANING	53	54	107	61	59	120	1	4	5	1	2	3	235
6	SEKUNINGAN BARU	617	457	1074	572	569	1141	11	11	22	22	35	57	2,294
7	BANGUN JAYA	742	616	1358	781	772	1553	19	13	32	10	48	58	3,001
8	BUKIT SINGKAI	416	337	753	486	487	973	15	13	28	11	27	38	1,792
TOTAL		2,898	2,330	5,228	2,912	2,880	5,792	111	107	218	74	174	248	11,486

Sumber : Data Konsolidasi Bersih (DKB) Ditjen Dukcapil Kemendagri RI Semester I Tahun 2023 RI Semester I Tahun 2023

**AGREGAT KEPENDUDUKAN
KABUPATEN SUKAMARA
SEMESTER I TAHUN 2023**



**BUKU DATA AGREGAT KEPENDUDUKAN KABUPATEN SUKAMARA
SEMESTER I TAHUN 2023**

**AGREGAT DKB - STATUS KAWIN JENIS KELAMIN
KECAMATA PANTAI LUNCI
KABUPATEN SUKAMARA**

NO	KELURAHAN	STATUS PERKAWINAN												GRAND TOTAL
		BELUM KAWIN			KAWIN			CERAI HIDUP			CERAI MATI			
		L	P	TOTAL	L	P	TOTAL	L	P	TOTAL	L	P	TOTAL	
1	SUNGAI DAMAR	396	318	714	367	363	730	10	6	16	9	38	47	1,507
2	SUNGAI TABUK	215	205	420	197	192	389	5	5	10	12	35	47	866
3	SUNGAI CABANG BARAT	647	535	1182	552	554	1106	14	12	26	17	80	97	2,411
4	SUNGAI PASIR	559	413	972	433	425	858	7	5	12	11	68	79	1,921
TOTAL		1,817	1,471	3,288	1,549	1,534	3,083	36	28	64	49	221	270	6,705

Sumber : Data Konsolidasi Bersih (DKB) Ditjen Dukcapil Kemendagri RI Semester I Tahun 2023 RI Semester I Tahun 2023

**AGREGAT KEPENDUDUKAN
KABUPATEN SUKAMARA
SEMESTER I TAHUN 2023**



**BUKU DATA AGREGAT KEPENDUDUKAN KABUPATEN SUKAMARA
SEMESTER I TAHUN 2023**

**AGREGAT DKB - STATUS KAWIN JENIS KELAMIN
KECAMATA PERMATA KECUBUNG
KABUPATEN SUKAMARA**

NO	KELURAHAN	STATUS PERKAWINAN												GRAND TOTAL
		BELUM KAWIN			KAWIN			CERAI HIDUP			CERAI MATI			
		L	P	TOTAL	L	P	TOTAL	L	P	TOTAL	L	P	TOTAL	
1	KENAWAN	147	107	254	151	151	302	7	8	15	8	12	20	591
2	LAMAN BARU	193	141	334	218	214	432	8	8	16	7	10	17	799
3	AJANG	373	304	677	429	424	853	30	40	70	18	40	58	1,658
4	SEMANTUN	483	365	848	444	420	864	19	21	40	13	28	41	1,793
5	NIBUNG TERJUN	304	235	539	267	261	528	9	13	22	11	22	33	1,122
6	NATAI KONDANG	411	322	733	417	412	829	14	9	23	11	30	41	1,626
7	SEMBIKUAN	367	291	658	370	365	735	18	10	28	8	19	27	1,448
TOTAL		193	141	334	218	214	432	8	8	16	7	10	237	9,037

Sumber : Data Konsolidasi Bersih (DKB) Ditjen Dukcapil Kemendagri RI Semester I Tahun 2023 RI Semester I Tahun 2023

**AGREGAT KEPENDUDUKAN
KABUPATEN SUKAMARA
SEMESTER I TAHUN 2023**



**BUKU DATA AGREGAT KEPENDUDUKAN KABUPATEN SUKAMARA
SEMESTER I TAHUN 2023**

**DATA AGREGAT DKB - USIA MUDA, USIA PRODUKTIF DAN USIA NON PRODUKTIF
KABUPATEN SUKAMARA**

NO	KECAMATAN	USIA MUDA	USIA PRODUKTIF	USIA TUA	TOTAL
1	SUKAMARA	7748	21502	1004	30,254
2	JELAI	1336	3966	255	5,557
3	BALAI RIAM	3000	8167	319	11,486
4	PANTAI LUNCI	1902	4533	270	6,705
5	PERMATA KECUBUNG	2237	6492	308	9,037
TOTAL		16,223	44,660	2,156	63,039

Sumber : Data Konsolidasi Bersih (DKB) Ditjen Dukcapil Kemendagri RI Semester I Tahun 2023 RI Semester I Tahun 2023

**AGREGAT KEPENDUDUKAN
KABUPATEN SUKAMARA
SEMESTER I TAHUN 2023**

**DATA AGREGAT DKB - USIA MUDA, USIA PRODUKTIF DAN USIA NON PRODUKTIF
KECAMATAN SUKAMARA
KABUPATEN SUKAMARA**

NO	KELURAHAN / DESA	USIA MUDA	USIA PRODUKTIF	USIA TUA	TOTAL
1	MENDAWAI	2772	7599	361	10,732
2	PADANG	1632	4612	311	6,555
3	NATAI SEDAWAK	696	1873	67	2,636
4	PUDU	403	1122	26	1,551
5	KARTAMULIA	1362	3847	115	5,324
6	SUKARAJA	165	473	31	669
7	PANGKALAN MUNTAI	455	1377	73	1,905
8	PETARIKAN	263	599	20	882
TOTAL		7,748	21,502	1,004	30,254

Sumber : Data Konsolidasi Bersih (DKB) Ditjen Dukcapil Kemendagri RI Semester I Tahun 2023 RI Semester I Tahun 2023

**AGREGAT KEPENDUDUKAN
KABUPATEN SUKAMARA
SEMESTER I TAHUN 2023**



**DATA AGREGAT DKB - USIA MUDA, USIA PRODUKTIF DAN USIA NON PRODUKTIF
KECAMATAN JELAI
KABUPATEN SUKAMARA**

NO	KELURAHAN / DESA	USIA MUDA	USIA PRODUKTIF	USIA TUA	TOTAL
1	KUALA JELAI	868	2605	175	3,648
2	PULAU NIBUNG	220	673	52	945
3	SUNGAI BARU	100	259	8	367
4	SUNGAI BUNDUNG	53	156	9	218
5	SUNGAI RAJA	95	273	11	379
TOTAL		1,336	3,966	255	5,557

Sumber : Data Konsolidasi Bersih (DKB) Ditjen Dukcapil Kemendagri RI Semester I Tahun 2023 RI Semester I Tahun 2023

**AGREGAT KEPENDUDUKAN
KABUPATEN SUKAMARA
SEMESTER I TAHUN 2023**

**DATA AGREGAT DKB - USIA MUDA, USIA PRODUKTIF DAN USIA NON PRODUKTIF
KECAMATAN BALAI RIAM
KABUPATEN SUKAMARA**

NO	KELURAHAN / DESA	USIA MUDA	USIA PRODUKTIF	USIA TUA	TOTAL
1	JIHING	286	694	12	992
2	AIR DUA	146	390	17	553
3	LUPU PERUCA	249	686	32	967
4	BALAI RIAM	419	1181	52	1,652
5	PEMPANING	56	177	2	235
6	SEKUNINGAN BARU	590	1646	58	2,294
7	BANGUN JAYA	810	2116	75	3,001
8	BUKIT SINGKAI	444	1277	71	1,792
TOTAL		3,000	8,167	319	11,486

Sumber : Data Konsolidasi Bersih (DKB) Ditjen Dukcapil Kemendagri RI Semester I Tahun 2023 RI Semester I Tahun 2023

**AGREGAT KEPENDUDUKAN
KABUPATEN SUKAMARA
SEMESTER I TAHUN 2023**



**DATA AGREGAT DKB - USIA MUDA, USIA PRODUKTIF DAN USIA NON PRODUKTIF
KECAMATAN PANTAI LUNCI
KABUPATEN SUKAMARA**

NO	KELURAHAN / DESA	USIA MUDA	USIA PRODUKTIF	USIA TUA	TOTAL
1	SUNGAI DAMAR	454	1016	37	1,507
2	SUNGAI TABUK	222	601	43	866
3	SUNGAI CABANG BARAT	685	1629	97	2,411
4	SUNGAI PASIR	541	1287	93	1,921
TOTAL		1,902	4,533	270	6,705

Sumber : Data Konsolidasi Bersih (DKB) Ditjen Dukcapil Kemendagri RI Semester I Tahun 2023 RI Semester I Tahun 2023

**AGREGAT KEPENDUDUKAN
KABUPATEN SUKAMARA
SEMESTER I TAHUN 2023**

**DATA AGREGAT DKB - USIA MUDA, USIA PRODUKTIF DAN USIA NON PRODUKTIF
KECAMATAN PERMATA KECUBUNG
KABUPATEN SUKAMARA**

NO	KELURAHAN / DESA	USIA MUDA	USIA PRODUKTIF	USIA TUA	TOTAL
1	KENAWAN	128	432	31	591
2	LAMAN BARU	178	600	21	799
3	AJANG	378	1186	94	1,658
4	SEMANTUN	477	1274	42	1,793
5	NIBUNG TERJUN	306	790	26	1,122
6	NATAI KONDANG	407	1163	56	1,626
7	SEMBIKUAN	363	1047	38	1,448
TOTAL		2,237	6,492	308	9,037

Sumber : Data Konsolidasi Bersih (DKB) Ditjen Dukcapil Kemendagri RI Semester I Tahun 2023 RI Semester I Tahun 2023

**AGREGAT KEPENDUDUKAN
KABUPATEN SUKAMARA
SEMESTER I TAHUN 2023**



**DATA AGREGAT DKB - PEKERJAAN JENIS KELAMIN PER KECAMATAN
KABUPATEN SUKAMARA**

NO	KECAMATAN	BELUM/TIDAK BEKERJA			MENGURUS RUMAH TANGGA			PELAJAR/MAHASISWA			PENSIUNAN			PEGAWAI NEGERI SIPIL (PNS)			TENTARA NASIONAL INDONESIA I			KEPOLISIAN RI (POLRI)			PERDAGANGAN			PETANI/PEKEBUN			PETERNAK		
		L	P	TOTAL	L	P	TOTAL	L	P	TOTAL	L	P	TOTAL	L	P	TOTAL	L	P	TOTAL	L	P	TOTAL	L	P	TOTAL	L	P	TOTAL			
1	SUKAMARA	3,515	3,375	6,890	1	5,374	5,375	3,317	2,738	6,055	64	10	74	761	658	1,419	16	0	16	169	5	174	78	86	164	1,163	253	1,416	4	0	4
2	JELAI	673	656	1,329	0	1,294	1,294	572	478	1,050	11	2	13	82	49	131	1	0	1	8	0	8	25	6	31	317	73	390	7	0	7
3	BALAI RIAM	1,502	1,384	2,886	1	2,301	2,302	1,012	907	1,919	8	1	9	117	100	217	7	0	7	9	0	9	22	12	34	1,285	282	1,567	2	0	2
4	PANTAI LUNCI	916	893	1,809	0	1,581	1,581	674	557	1,231	5	0	5	68	50	118	5	0	5	5	0	5	10	2	12	283	26	309	2	1	3
5	PERMATA KECUBUNG	1,226	1,111	2,337	0	1,622	1,622	736	641	1,377	1	0	1	69	65	134	3	0	3	8	0	8	16	10	26	1,513	545	2,058	1	1	2
TOTAL		7,832	7,419	15,251	2	12,172	12,174	6,311	5,321	11,632	89	13	102	1,097	922	2,019	32	0	32	199	5	204	151	116	267	4,561	1,179	5,740	16	2	18

Sumber : Data Konsolidasi Bersih (DKB) Ditjen Dukcapil Kemendagri RI Semester I Tahun 2023 RI Semester I Tahun 2023

**AGREGAT KEPENDUDUKAN
KABUPATEN SUKAMARA
SEMESTER I TAHUN 2023**



**BUKU DATA AGREGAT KEPENDUDUKAN KABUPATEN SUKAMARA
SEMESTER I TAHUN 2023**

**DATA AGREGAT DKB - PEKERJAAN JENIS KELAMIN PER KECAMATAN
KABUPATEN SUKAMARA**

NO	KECAMATAN	NELAYAN/PERIKANAN			INDUSTRI			KONSTRUKSI			TRANSPORTASI			KARYAWAN SWASTA			KARYAWAN BUMN			KARYAWAN BUMD			KARYAWAN HONORER			BURUH HARIAN LEPAS			BURUH TANI/PERKEBUNAN		
		L	P	TOTAL	L	P	TOTAL	L	P	TOTAL	L	P	TOTAL	L	P	TOTAL	L	P	TOTAL	L	P	TOTAL	L	P	TOTAL	L	P	TOTAL	L	P	TOTAL
1	SUKAMARA	182	10	192	4	1	5	39	0	39	83	0	83	2,620	820	3,440	30	16	46	20	8	28	396	340	736	246	18	264	102	38	140
2	JELAI	370	0	370	0	0	0	1	0	1	23	0	23	205	24	229	5	1	6	2	1	3	37	31	68	38	1	39	14	2	16
3	BALAI RIAM	6	0	6	2	0	2	0	0	0	8	0	8	1,059	233	1,292	6	0	6	0	0	0	23	57	80	39	5	44	36	5	41
4	PANTAI LUNCI	734	0	734	0	1	1	8	0	8	23	0	23	204	48	252	3	2	5	1	0	1	45	55	100	32	1	33	6	0	6
5	PERMATA KECUBUNG	2	0	2	0	0	0	2	0	2	7	0	7	629	120	749	0	2	2	1	0	1	21	25	46	37	9	46	40	9	49
TOTAL		1,294	10	1,304	6	2	8	50	0	50	144	0	144	4,717	1,245	5,962	44	21	65	24	9	33	522	508	1,030	392	34	426	198	54	252

Sumber : Data Konsolidasi Bersih (DKB) Ditjen Dukcapil Kemendagri RI Semester I Tahun 2023 RI Semester I Tahun 2023

**AGREGAT KEPENDUDUKAN
KABUPATEN SUKAMARA
SEMESTER I TAHUN 2023**



**BUKU DATA AGREGAT KEPENDUDUKAN KABUPATEN SUKAMARA
SEMESTER I TAHUN 2023**

**DATA AGREGAT DKB - PEKERJAAN JENIS KELAMIN PER KECAMATAN
KABUPATEN SUKAMARA**

NO	KECAMATAN	BURUH NELAYAN/PERIKANAN			BURUH PETERNAKAN			PEMBANTU RUMAH TANGGA			TUKANG CUKUR			TUKANG LISTRIK			TUKANG BATU			TUKANG KAYU			TUKANG SOLSEPATU			TUKANG LAS/PANDAI BESI L			TUKANG JAHIT		
		L	P	TOTAL	L	P	TOTAL	L	P	TOTAL	L	P	TOTAL	L	P	TOTAL	L	P	TOTAL	L	P	TOTAL	L	P	TOTAL	L	P	TOTAL	L	P	TOTAL
1	SUKAMARA	3	0	3	0	0	0	0	6	6	1	0	1	1	0	1	20	0	20	80	0	80	0	0	0	1	0	1	4	2	6
2	JELAI	4	0	4	0	0	0	0	0	0	0	0	0	0	0	2	0	2	9	0	9	0	0	0	0	0	0	0	1	1	
3	BALAI RIAM	0	0	0	0	0	0	0	0	0	0	0	0	0	0	0	0	0	2	0	2	0	0	0	2	0	2	1	1	2	
4	PANTAI LUNCI	4	0	4	0	0	0	0	1	1	0	0	0	0	0	7	0	7	15	0	15	0	0	0	0	0	0	0	0	0	
5	PERMATA KECUBUNG	0	0	0	1	0	1	0	0	0	0	0	0	0	0	0	0	0	2	0	2	0	0	0	0	0	0	0	0	0	
TOTAL		11	0	11	1	0	1	0	7	7	1	0	1	1	0	1	29	0	29	108	0	108	0	0	0	3	0	3	5	4	9

Sumber : Data Konsolidasi Bersih (DKB) Ditjen Dukcapil Kemendagri RI Semester I Tahun 2023 RI Semester I Tahun 2023

**AGREGAT KEPENDUDUKAN
KABUPATEN SUKAMARA
SEMESTER I TAHUN 2023**



**BUKU DATA AGREGAT KEPENDUDUKAN KABUPATEN SUKAMARA
SEMESTER I TAHUN 2023**

**DATA AGREGAT DKB - PEKERJAAN JENIS KELAMIN PER KECAMATAN
KABUPATEN SUKAMARA**

NO	KECAMATAN	TUKANG GIGI			PENATA RIAS			PENATA BUSANA			PENATA RAMBUT			MEKANIK			SENIMAN			TABIB			PARAJI			PERANCANG BUSANA			PENTERJEMAH		
		L	P	TOTAL	L	P	TOTAL	L	P	TOTAL	L	P	TOTAL	L	P	TOTAL	L	P	TOTAL	L	P	TOTAL	L	P	TOTAL	L	P	TOTAL			
1	SUKAMARA	1	0	1	0	0	0	0	0	0	2	1	3	43	0	43	1	0	1	0	0	0	0	0	0	0	0	0	0	0	0
2	JELAI	0	0	0	0	0	0	0	0	0	0	0	0	6	0	6	0	0	0	0	0	0	0	0	0	0	0	0	0	0	
3	BALAI RIAM	0	0	0	0	0	0	0	0	0	0	0	0	9	0	9	0	0	0	0	0	0	0	0	0	0	0	0	0	0	
4	PANTAI LUNCI	0	0	0	0	0	0	0	0	0	0	0	0	3	0	3	0	0	0	0	0	0	0	0	0	0	0	0	0	0	
5	PERMATA KECUBUNG	0	0	0	0	0	0	0	0	0	0	0	0	5	0	5	0	0	0	0	0	0	0	0	0	0	0	0	0	0	
TOTAL		1	0	1	0	0	0	0	0	0	2	1	3	66	0	66	1	0	1	0	0	0	0	0	0	0	0	0	0	0	

Sumber : Data Konsolidasi Bersih (DKB) Ditjen Dukcapil Kemendagri RI Semester I Tahun 2023 RI Semester I Tahun 2023

**AGREGAT KEPENDUDUKAN
KABUPATEN SUKAMARA
SEMESTER I TAHUN 2023**



**BUKU DATA AGREGAT KEPENDUDUKAN KABUPATEN SUKAMARA
SEMESTER I TAHUN 2023**

**DATA AGREGAT DKB - PEKERJAAN JENIS KELAMIN PER KECAMATAN
KABUPATEN SUKAMARA**

NO	KECAMATAN	IMAM MASJID			PENDETA			PASTOR			WARTAWAN			USTADZ/MUBALIGH			JURU MASAK			PROMOTOR ACARA			ANGGOTA DPR RI			ANGGOTA DPD RI			ANGGOTA BPK		
		L	P	TOTAL	L	P	TOTAL	L	P	TOTAL	L	P	TOTAL	L	P	TOTAL	L	P	TOTAL	L	P	TOTAL	L	P	TOTAL	L	P	TOTAL			
1	SUKAMARA	0	0	0	9	1	10	3	0	3	5	0	5	3	0	3	0	1	1	0	0	0	0	0	0	0	0	0	0	0	0
2	JELAI	2	0	2	0	0	0	0	0	0	0	0	0	1	0	1	0	0	0	0	0	0	0	0	0	0	0	0	0	0	
3	BALAI RIAM	0	0	0	10	1	11	0	0	0	1	0	1	0	0	0	0	0	0	0	0	0	0	0	0	0	0	0	0	0	
4	PANTAI LUNCI	4	0	4	0	0	0	0	0	0	0	0	0	6	0	6	0	0	0	0	0	0	0	0	0	0	0	0	0	0	
5	PERMATA KECUBUNG	0	0	0	11	4	15	0	0	0	0	0	0	0	0	0	0	0	0	0	0	0	0	0	0	0	0	0	0	0	
TOTAL		6	0	6	30	6	36	3	0	3	6	0	6	10	0	10	0	1	1	0	0	0	0	0	0	0	0	0	0	0	

Sumber : Data Konsolidasi Bersih (DKB) Ditjen Dukcapil Kemendagri RI Semester I Tahun 2023 RI Semester I Tahun 2023

**AGREGAT KEPENDUDUKAN
KABUPATEN SUKAMARA
SEMESTER I TAHUN 2023**



**BUKU DATA AGREGAT KEPENDUDUKAN KABUPATEN SUKAMARA
SEMESTER I TAHUN 2023**

**DATA AGREGAT DKB - PEKERJAAN JENIS KELAMIN PER KECAMATAN
KABUPATEN SUKAMARA**

NO	KECAMATAN	PRESIDEN			WAKIL PRESIDEN			ANGGOTA MAHKAMAH KONSTITUSI			ANGGOTA KABINET KEMENTERIAN			DUTA BESAR			GUBERNUR			WAKIL GUBERNUR			BUPATI			WAKIL BUPATI			WALIKOTA		
		L	P	TOTAL	L	P	TOTAL	L	P	TOTAL	L	P	TOTAL	L	P	TOTAL	L	P	TOTAL	L	P	TOTAL	L	P	TOTAL	L	P	TOTAL	L	P	TOTAL
1	SUKAMARA	0	0	0	0	0	0	0	0	0	0	0	0	0	0	0	0	0	0	0	0	0	1	0	1	1	0	1	0	0	0
2	JELAI	0	0	0	0	0	0	0	0	0	0	0	0	0	0	0	0	0	0	0	0	0	0	0	0	0	0	0	0	0	0
3	BALAI RIAM	0	0	0	0	0	0	0	0	0	0	0	0	0	0	0	0	0	0	0	0	0	0	0	0	0	0	0	0	0	0
4	PANTAI LUNCI	0	0	0	0	0	0	0	0	0	0	0	0	0	0	0	0	0	0	0	0	0	0	0	0	0	0	0	0	0	0
5	PERMATA KECUBUNG	0	0	0	0	0	0	0	0	0	0	0	0	0	0	0	0	0	0	0	0	0	0	0	0	0	0	0	0	0	0
TOTAL		0	0	0	0	0	0	0	0	0	0	0	0	0	0	0	0	0	0	0	0	0	1	0	1	1	0	1	0	0	0

Sumber : Data Konsolidasi Bersih (DKB) Ditjen Dukcapil Kemendagri RI Semester I Tahun 2023 RI Semester I Tahun 2023

**AGREGAT KEPENDUDUKAN
KABUPATEN SUKAMARA
SEMESTER I TAHUN 2023**



**BUKU DATA AGREGAT KEPENDUDUKAN KABUPATEN SUKAMARA
SEMESTER I TAHUN 2023**

**DATA AGREGAT DKB - PEKERJAAN JENIS KELAMIN PER KECAMATAN
KABUPATEN SUKAMARA**

NO	KECAMATAN	WAKIL WALIKOTA			ANGGOTA DPRD PROP			ANGGOTA DPRD KAB./KOTA			DOSEN			GURU			PILOT			PENGACARA			NOTARIS			ARSITEK			AKUNTAN		
		L	P	TOTAL	L	P	TOTAL	L	P	TOTAL	L	P	TOTAL	L	P	TOTAL	L	P	TOTAL	L	P	TOTAL	L	P	TOTAL	L	P	TOTAL			
1	SUKAMARA	0	0	0	0	0	0	8	2	10	1	2	3	8	33	41	0	0	0	2	0	2	1	0	1	0	1	1	0	0	0
2	JELAI	0	0	0	0	0	0	0	1	1	0	0	0	4	3	7	0	0	0	0	0	0	0	0	0	0	0	0	0	0	0
3	BALAI RIAM	0	0	0	0	0	0	2	0	2	0	0	0	5	12	17	0	0	0	0	0	0	0	0	0	0	0	0	0	0	0
4	PANTAI LUNCI	0	0	0	0	0	0	1	0	1	0	0	0	5	4	9	0	0	0	0	0	0	0	0	0	0	0	0	0	0	0
5	PERMATA KECUBUNG	0	0	0	0	0	0	1	1	2	0	0	0	1	11	12	0	0	0	0	0	0	0	0	0	0	0	0	0	0	0
TOTAL		0	0	0	0	0	0	12	4	16	1	2	3	23	63	86	0	0	0	2	0	2	1	0	1	0	1	1	0	0	0

Sumber : Data Konsolidasi Bersih (DKB) Ditjen Dukcapil Kemendagri RI Semester I Tahun 2023 RI Semester I Tahun 2023

**AGREGAT KEPENDUDUKAN
KABUPATEN SUKAMARA
SEMESTER I TAHUN 2023**



**DATA AGREGAT DKB - PEKERJAAN JENIS KELAMIN PER KECAMATAN
KABUPATEN SUKAMARA**

NO	KECAMATAN	KONSULTAN			DOKTER			BIDAN			PERAWAT			APOTEKER			PSIKIATER/PSIKOLOG			PENYIAR TELEVISI			PENYIAR RADIO			PELAUT			PENELITI		
		L	P	TOTAL	L	P	TOTAL	L	P	TOTAL	L	P	TOTAL	L	P	TOTAL	L	P	TOTAL	L	P	TOTAL	L	P	TOTAL	L	P	TOTAL			
1	SUKAMARA	7	0	7	4	14	18	0	21	21	2	12	14	0	0	0	0	0	0	0	0	0	0	0	0	8	0	8	0	0	0
2	JELAI	0	0	0	0	1	1	0	2	2	2	0	2	0	2	2	0	0	0	0	0	0	0	0	0	9	0	9	0	0	0
3	BALAI RIAM	2	0	2	1	0	1	0	2	2	1	1	2	0	0	0	0	0	0	0	0	0	0	0	0	0	0	0	0	0	0
4	PANTAI LUNCI	0	0	0	0	0	0	0	0	0	1	0	1	0	0	0	0	0	0	0	0	0	0	0	0	36	0	36	0	0	0
5	PERMATA KECUBUNG	0	0	0	0	1	1	0	8	8	1	2	3	1	0	1	0	0	0	0	0	0	0	0	0	0	0	0	0	0	0
TOTAL		9	0	9	5	16	21	0	33	33	7	15	22	1	2	3	0	0	0	0	0	0	0	0	0	53	0	53	0	0	0

Sumber : Data Konsolidasi Bersih (DKB) Ditjen Dukcapil Kemendagri RI Semester I Tahun 2023 RI Semester I Tahun 2023

**AGREGAT KEPENDUDUKAN
KABUPATEN SUKAMARA
SEMESTER I TAHUN 2023**



**BUKU DATA AGREGAT KEPENDUDUKAN KABUPATEN SUKAMARA
SEMESTER I TAHUN 2023**

**DATA AGREGAT DKB - PEKERJAAN JENIS KELAMIN PER KECAMATAN
KABUPATEN SUKAMARA**

NO	KECAMATAN	SOPIR			PIALANG			PARANORMAL			PEDAGANG			PERANGKAT DESA			KEPALA DESA			BIARAWAN/BIARAWAT I			WIRASWASTA			ANGGOTA LEMB. TINGGI LAINNYA			ARTIS		
		L	P	TOTAL	L	P	TOTAL	L	P	TOTAL	L	P	TOTAL	L	P	TOTAL	L	P	TOTAL	L	P	TOTAL	L	P	TOTAL	L	P	TOTAL	L	P	TOTAL
1	SUKAMARA	67	0	67	0	0	0	0	0	0	92	69	161	10	5	15	5	0	5	0	2	2	2,632	489	3,121	2	5	7	0	0	0
2	JELAI	3	0	3	0	0	0	0	0	0	12	3	15	10	4	14	0	0	0	0	0	0	423	44	467	0	0	0	0	0	0
3	BALAI RIAM	37	0	37	0	0	0	0	0	0	21	18	39	9	10	19	5	0	5	0	0	0	740	159	899	3	0	3	0	0	0
4	PANTAI LUNCI	15	0	15	0	0	0	0	0	0	10	3	13	11	3	14	2	0	2	0	0	0	307	26	333	0	0	0	0	0	0
5	PERMATA KECUBUNG	20	0	20	0	0	0	0	0	0	9	4	13	4	9	13	3	0	3	0	0	0	384	82	466	0	0	0	0	0	0
TOTAL		142	0	142	0	0	0	0	0	0	144	97	241	44	31	75	15	0	15	0	2	2	4,486	800	5,286	5	5	10	0	0	0

Sumber : Data Konsolidasi Bersih (DKB) Ditjen Dukcapil Kemendagri RI Semester I Tahun 2023 RI Semester I Tahun 2023

**AGREGAT KEPENDUDUKAN
KABUPATEN SUKAMARA
SEMESTER I TAHUN 2023**



**BUKU DATA AGREGAT KEPENDUDUKAN KABUPATEN SUKAMARA
SEMESTER I TAHUN 2023**

**DATA AGREGAT DKB - PEKERJAAN JENIS KELAMIN PER KECAMATAN
KABUPATEN SUKAMARA**

NO	KECAMATAN	ATLIT			CHEFF			MANAJER			TENAGA TATA USAHA			OPERATOR			PEKERJA PENGOLAHAN KERAJINAN			TEKNISI			ASISTEN AHLI			PEKERJAAN LAINNYA			
		L	P	TOTAL	L	P	TOTAL	L	P	TOTAL	L	P	TOTAL	L	P	TOTAL	L	P	TOTAL	L	P	TOTAL	L	P	TOTAL	L	P	TOTAL	
1	SUKAMARA	0	0	0	0	0	0	0	0	0	0	0	0	0	0	0	0	0	0	0	0	0	0	0	0	0	0	0	0
2	JELAI	0	0	0	0	0	0	0	0	0	0	0	0	0	0	0	0	0	0	0	0	0	0	0	0	0	0	0	0
3	BALAI RIAM	0	0	0	0	0	0	0	0	0	0	0	0	0	0	0	0	0	0	0	0	0	0	0	0	0	0	0	0
4	PANTAI LUNCI	0	0	0	0	0	0	0	0	0	0	0	0	0	0	0	0	0	0	0	0	0	0	0	0	0	0	0	0
5	PERMATA KECUBUNG	0	0	0	0	0	0	0	0	0	0	0	0	0	0	0	0	0	0	0	0	0	0	0	0	0	0	0	0
TOTAL		0	0	0	0	0	0	0	0	0	0	0	0	0	0	0	0	0	0	0	0	0	0	0	0	0	0	0	0

Sumber : Data Konsolidasi Bersih (DKB) Ditjen Dukcapil Kemendagri RI Semester I Tahun 2023 RI Semester I Tahun 2023

**AGREGAT KEPENDUDUKAN
KABUPATEN SUKAMARA
SEMESTER I TAHUN 2023**



**AGREGAT DKB - GOLONGAN DARAH JENIS KELAMIN
KABUPATEN SUKAMARA**

NO	KECAMATAN	GOLONGAN DARAH																												GRAN TOTAL											
		A			A-			A+			B			B-			B+			AB			AB-			AB+			O			O-			O+			TIDAKTAHU			
		L	P	TOTAL	L	P	TOTAL	L	P	TOTAL	L	P	TOTAL	L	P	TOTAL	L	P	TOTAL	L	P	TOTAL	L	P	TOTAL	L	P	TOTAL	L		P	TOTAL	L	P	TOTAL	L	P	TOTAL			
1	SUKAMARA	1,278	1,128	2,406	3	3	6	76	76	152	956	810	1,766	2	2	4	70	66	136	336	278	614	0	3	3	25	25	50	1,616	1,276	2,892	19	25	44	58	57	115	11,399	10,667	22,066	30,254
2	JELAI	148	116	264	2	0	2	13	10	23	80	82	162	0	0	0	10	7	17	26	30	56	1	1	2	1	2	3	156	123	279	4	2	6	7	13	20	2,430	2,293	4,723	5,557
3	BALAI RIAM	224	189	413	0	2	2	7	7	14	198	145	343	1	0	1	8	8	16	65	56	121	2	0	2	0	1	1	359	213	572	6	9	15	5	7	12	5,120	4,854	9,974	11,486
4	PANTAL LUNCI	236	230	466	1	0	1	6	7	13	157	132	289	0	0	0	4	3	7	72	59	131	1	0	1	5	0	5	192	172	364	4	3	7	4	3	7	2,769	2,645	5,414	6,705
5	PERMATA KECUBUNG	186	177	363	1	1	2	15	5	20	113	80	193	0	0	0	3	10	13	45	29	74	0	0	0	1	3	4	175	117	292	11	6	17	8	5	13	4,197	3,849	8,046	9,037
	TOTAL	2,072	1,840	3,912	7	6	13	117	105	222	1,504	1,249	2,753	3	2	5	95	94	189	544	452	996	4	4	8	32	31	63	2,498	1,901	4,399	44	45	89	82	85	167	25,915	24,308	50,223	63,039

Sumber : Data Konsolidasi Bersih (DKB) Ditjen Dukcapil Kemendagri RI Semester I Tahun 2023 RI Semester I Tahun 2023

**AGREGAT KEPENDUDUKAN
KABUPATEN SUKAMARA
SEMESTER I TAHUN 2023**



**BUKU DATA AGREGAT KEPENDUDUKAN KABUPATEN SUKAMARA
SEMESTER I TAHUN 2023**

**AGREGAT DKB - GOLONGAN DARAH JENIS KELAMIN
KECAMATAN SUKAMARA
KABUPATEN SUKAMARA**

NO	KELURAHAN / DESA	GOLONGAN DARAH																														GRAN TOTAL									
		A			A-			A+			B			B-			B+			AB			AB-			AB+			O				O-			O+			TIDAK TAHU		
		L	P	TOTAL	L	P	TOTAL	L	P	TOTAL	L	P	TOTAL	L	P	TOTAL	L	P	TOTAL	L	P	TOTAL	L	P	TOTAL	L	P	TOTAL	L	P	TOTAL		L	P	TOTAL	L	P	TOTAL			
1	MENDAWAI	476	434	910	2	3	5	30	40	70	484	435	919	2	1	3	32	30	62	157	141	298	0	1	1	15	19	34	746	600	1346	4	6	10	25	24	49	3554	3471	7025	10,732
2	PADANG	388	331	719	0	0	0	20	13	33	183	154	337	0	1	1	15	13	28	78	58	136	0	2	2	5	4	9	290	251	541	5	8	13	8	18	26	2391	2319	4710	6,555
3	NATAI SEDAWAK	100	69	169	1	0	1	8	8	16	106	100	206	0	0	0	8	4	12	31	33	64	0	0	0	2	1	3	172	130	302	0	2	2	6	5	11	961	889	1850	2,636
4	PUDU	46	59	105	0	0	0	7	7	14	56	34	90	0	0	0	3	4	7	14	17	31	0	0	0	1	0	1	113	77	190	0	3	3	7	2	9	569	532	1101	1,551
5	KARTAMULIA	146	127	273	0	0	0	6	3	9	82	54	136	0	0	0	7	8	15	33	21	54	0	0	0	2	0	2	175	139	314	7	4	11	8	8	16	2402	2092	4494	5,324
6	SUKARAJA	22	21	43	0	0	0	2	1	3	13	6	19	0	0	0	1	3	4	5	2	7	0	0	0	0	0	0	39	24	63	0	0	0	0	0	0	264	266	530	669
7	PANGKALAN MUNTAI	73	68	141	0	0	0	2	4	6	27	20	47	0	0	0	4	4	8	15	6	21	0	0	0	0	1	1	60	46	106	3	2	5	4	0	4	832	734	1566	1,905
8	PETARIKAN	27	19	46	0	0	0	1	0	1	5	7	12	0	0	0	0	0	0	3	0	3	0	0	0	0	0	0	21	9	30	0	0	0	0	0	0	426	364	790	882
	TOTAL	1,278	1,128	2,406	3	3	6	76	76	152	956	810	1,766	2	2	4	70	66	136	336	278	614	0	3	3	25	25	50	1,616	1,276	2,892	19	25	44	58	57	115	11,399	10,667	22,066	30,254

Sumber : Data Konsolidasi Bersih (DKB) Ditjen Dukcapil Kemendagri RI Semester I Tahun 2023 RI Semester I Tahun 2023

**AGREGAT KEPENDUDUKAN
KABUPATEN SUKAMARA
SEMESTER I TAHUN 2023**



**BUKU DATA AGREGAT KEPENDUDUKAN KABUPATEN SUKAMARA
SEMESTER I TAHUN 2023**

**AGREGAT DKB - GOLONGAN DARAH JENIS KELAMIN
KECAMATAN JELAI
KABUPATEN SUKAMARA**

NO	KELURAHAN / DESA	GOLONGAN DARAH																											GRAN TOTAL												
		A			A-			A+			B			B-			B+			AB			AB-			AB+				O			O-			O+			TIDAK TAHU		
		L	P	TOTAL	L	P	TOTAL	L	P	TOTAL	L	P	TOTAL	L	P	TOTAL	L	P	TOTAL	L	P	TOTAL	L	P	TOTAL	L	P	TOTAL		L	P	TOTAL	L	P	TOTAL	L	P	TOTAL			
1	KUALAJELAI	97	84	181	2	0	2	9	7	16	57	47	104	0	0	0	8	2	10	13	25	38	1	1	2	0	2	2	103	94	197	4	2	6	5	10	15	1,569	1,506	3,075	3,648
2	PULAU NIBUNG	19	11	30	0	0	0	3	2	5	7	5	12	0	0	0	0	1	1	3	1	4	0	0	0	1	0	1	23	11	34	0	0	0	2	2	4	449	407	856	945
3	SUNGAI BARU	4	6	10	0	0	0	0	0	0	5	7	12	0	0	0	1	1	2	4	2	6	0	0	0	0	0	0	7	3	10	0	0	0	1	1	2	174	151	325	367
4	SUNGAI BUNDUNG	19	14	33	0	0	0	0	0	0	1	6	7	0	0	0	0	1	1	2	1	3	0	0	0	0	0	0	11	5	16	0	0	0	0	0	0	82	76	158	218
5	SUNGAI RAJA	9	1	10	0	0	0	1	1	2	10	17	27	0	0	0	1	2	3	4	1	5	0	0	0	0	0	0	12	10	22	0	0	0	1	0	1	156	153	309	379
	TOTAL	148	116	264	2	0	2	13	10	23	80	82	162	0	0	0	10	7	17	26	30	56	1	1	2	1	2	3	156	123	279	4	2	6	7	13	20	2,430	2,293	4,723	5,557

Sumber : Data Konsolidasi Bersih (DKB) Ditjen Dukcapil Kemendagri RI Semester I Tahun 2023 RI Semester I Tahun 2023

**AGREGAT KEPENDUDUKAN
KABUPATEN SUKAMARA
SEMESTER I TAHUN 2023**



**AGREGAT DKB - GOLONGAN DARAH JENIS KELAMIN
KECAMATAN BALAI RIAM
KABUPATEN SUKAMARA**

NO	KELURAHAN / DESA	GOLONGAN DARAH																											GRAN TOTAL																		
		A			A-			A+			B			B-			B+			AB			AB-			AB+				O			O-			O+			TIDAK TAHU								
		L	P	TOTAL	L	P	TOTAL	L	P	TOTAL	L	P	TOTAL	L	P	TOTAL	L	P	TOTAL	L	P	TOTAL	L	P	TOTAL	L	P	TOTAL		L	P	TOTAL	L	P	TOTAL	L	P	TOTAL	L	P	TOTAL						
1	JHING	7	7	14	0	0	0	0	0	0	20	9	29	0	0	0	1	0	1	6	1	7	0	0	0	0	0	0	0	0	0	23	18	41	0	0	0	0	0	0	1	1	2	459	440	899	992
2	AIR DUA	14	11	25	0	0	0	0	0	0	8	4	12	0	0	0	0	2	2	4	2	6	0	0	0	0	0	0	0	0	0	13	3	16	0	1	1	0	0	0	245	246	491	553			
3	LUPU PERUCA	17	18	35	0	1	1	0	0	0	14	10	24	0	0	0	0	0	0	6	1	7	0	0	0	0	0	0	0	0	0	17	10	27	0	0	0	0	0	0	453	420	873	967			
4	BALAI RIAM	54	46	100	0	1	1	2	1	3	38	25	63	0	0	0	1	0	1	13	7	20	0	0	0	0	0	0	0	0	0	75	48	123	4	0	4	1	2	3	682	652	1334	1,652			
5	PEMPANING	5	3	8	0	0	0	0	0	0	3	2	5	0	0	0	0	0	0	0	1	1	0	0	0	0	0	0	0	0	0	4	2	6	0	0	0	0	0	0	104	111	215	235			
6	SEKUNINGAN BARU	43	38	81	0	0	0	0	1	1	39	32	71	0	0	0	2	3	5	8	13	21	0	0	0	0	0	0	0	0	0	79	54	133	1	2	3	1	0	1	1049	929	1978	2,294			
7	BANGUN JAYA	50	37	87	0	0	0	1	3	4	38	45	83	0	0	0	2	2	4	20	18	38	1	0	1	0	1	1	1	102	49	151	0	4	4	1	3	4	1337	1287	2624	3,001					
8	BUKITSUNGKAI	34	29	63	0	0	0	4	2	6	38	18	56	1	0	1	2	1	3	8	13	21	1	0	1	0	0	0	0	46	29	75	1	2	3	2	1	3	791	769	1560	1,792					
	TOTAL	224	189	413	0	2	2	7	7	14	198	145	343	1	0	1	8	8	16	65	56	121	2	0	2	0	1	1	359	213	572	6	9	15	5	7	12	5,120	4,854	9,974	11,486						

Sumber : Data Konsolidasi Bersih (DKB) Ditjen Dukcapil Kemendagri RI Semester I Tahun 2023 RI Semester I Tahun 2023

**AGREGAT KEPENDUDUKAN
KABUPATEN SUKAMARA
SEMESTER I TAHUN 2023**



**BUKU DATA AGREGAT KEPENDUDUKAN KABUPATEN SUKAMARA
SEMESTER I TAHUN 2023**

**AGREGAT DKB - GOLONGAN DARAH JENIS KELAMIN
KECAMATAN PANTAI LUNCI
KABUPATEN SUKAMARA**

NO	KELURAHAN / DESA	GOLONGAN DARAH																														GRAN TOTAL														
		A			A-			A+			B			B-			B+			AB			AB-			AB+			O				O-			O+			TIDAK TAHU							
		L	P	TOTAL	L	P	TOTAL	L	P	TOTAL	L	P	TOTAL	L	P	TOTAL	L	P	TOTAL	L	P	TOTAL	L	P	TOTAL	L	P	TOTAL	L	P	TOTAL		L	P	TOTAL	L	P	TOTAL	L	P	TOTAL					
1	SUNGAI DAMAR	51	35	86	0	0	0	4	2	6	24	20	44	0	0	0	0	0	0	0	0	0	11	7	18	0	0	0	0	0	0	39	25	64	0	0	0	0	0	0	1	1	653	635	1,288	1,507
2	SUNGAI TABUK	29	39	68	0	0	0	1	2	3	21	21	42	0	0	0	2	2	4	9	10	19	0	0	0	3	0	3	48	35	83	0	0	0	1	0	1	0	1	315	328	643	866			
3	SUNGAI CABANG BARAT	88	89	177	1	0	1	1	0	1	75	62	137	0	0	0	1	1	2	35	28	63	1	0	1	2	0	2	65	71	136	2	2	4	0	1	1	1	1	959	927	1,886	2,411			
4	SUNGAI PASIR	68	67	135	0	0	0	0	3	3	37	29	66	0	0	0	1	0	1	17	14	31	0	0	0	0	0	0	40	41	81	2	1	3	3	3	1	4	842	755	1,597	1,921				
	TOTAL	236	230	466	1	0	1	6	7	13	157	132	289	0	0	0	4	3	7	72	59	131	1	0	1	5	0	5	192	172	364	4	3	7	4	3	7	2,769	2,645	5,414	6,705					

Sumber : Data Konsolidasi Bersih (DKB) Ditjen Dukcapil Kemendagri RI Semester I Tahun 2023 RI Semester I Tahun 2023

**AGREGAT KEPENDUDUKAN
KABUPATEN SUKAMARA
SEMESTER I TAHUN 2023**



**BUKU DATA AGREGAT KEPENDUDUKAN KABUPATEN SUKAMARA
SEMESTER I TAHUN 2023**

**AGREGAT DKB - GOLONGAN DARAH JENIS KELAMIN
KECAMATAN PERMATA KECUBUNG
KABUPATEN SUKAMARA**

NO	KELURAHAN / DESA	GOLONGAN DARAH																											GRAN TOTAL															
		A			A-			A+			B			B-			B+			AB			AB-			AB+				O			O-			O+			TIDAK TAHU					
		L	P	TOTAL	L	P	TOTAL	L	P	TOTAL	L	P	TOTAL	L	P	TOTAL	L	P	TOTAL	L	P	TOTAL	L	P	TOTAL	L	P	TOTAL		L	P	TOTAL	L	P	TOTAL	L	P	TOTAL	L	P	TOTAL			
1	KENAWAN	6	8	14	0	0	0	0	0	0	11	5	16	0	0	0	0	1	1	2	0	2	0	0	0	0	0	0	0	0	0	15	12	27	0	0	0	2	1	3	277	251	528	591
2	LAMAN BARU	32	25	57	0	0	0	1	1	2	6	5	11	0	0	0	0	2	2	4	3	7	0	0	0	0	0	0	0	0	0	17	5	22	0	0	0	0	0	0	366	332	698	799
3	AJANG	72	53	125	0	0	0	4	2	6	30	14	44	0	0	0	0	0	0	10	10	20	0	0	0	0	0	0	0	0	0	34	39	73	2	2	4	2	1	3	696	687	1383	1,658
4	SEMANTUN	25	22	47	1	1	2	5	0	5	15	15	30	0	0	0	1	3	4	8	3	11	0	0	0	0	0	0	0	0	0	23	11	34	4	1	5	1	1	2	876	777	1653	1,793
5	NIBUNG TERJUN	9	7	16	0	0	0	0	0	0	23	20	43	0	0	0	0	1	1	5	1	6	0	0	0	0	0	0	0	0	0	15	11	26	1	0	1	1	0	1	537	491	1028	1,122
6	NATAI KONDANG	25	37	62	0	0	0	0	0	0	14	15	29	0	0	0	1	2	3	5	1	6	0	0	0	0	0	2	2	37	17	54	2	2	4	1	0	1	768	697	1465	1,626		
7	SEMBIKUAN	17	25	42	0	0	0	5	2	7	14	6	20	0	0	0	1	1	2	11	11	22	0	0	0	1	1	2	34	22	56	2	1	3	1	2	3	677	614	1291	1,448			
	TOTAL	186	177	363	1	1	2	15	5	20	113	80	193	0	0	0	3	10	13	45	29	74	0	0	0	1	3	4	175	117	292	11	6	17	8	5	13	4,197	3,849	8,046	9,037			

Sumber : Data Konsolidasi Bersih (DKB) Ditjen Dukcapil Kemendagri RI Semester I Tahun 2023 RI Semester I Tahun 2023

**AGREGAT KEPENDUDUKAN
KABUPATEN SUKAMARA
SEMESTER I TAHUN 2023**



**BUKU DATA AGREGAT KEPENDUDUKAN KABUPATEN SUKAMARA
SEMESTER I TAHUN 2023**

AGREGAT DKB - DISABILITAS JENIS KELAMIN KABUPATEN SUKAMARA

L = LAKI-LAKI P = PEREMPUAN

NO	KECAMATAN	DISABILITAS FISIK			DISABILITAS FISIK DAN MENTAL			DISABILITAS NETRA/BUTA			DISABILITAS MENTAL/JIWA			DISABILITAS RUNGU/WICARA			DISABILITAS LAINNYA			GRAND TOTAL
		L	P	TOTAL	L	P	TOTAL	L	P	TOTAL	L	P	TOTAL	L	P	TOTAL	L	P	TOTAL	
1	SUKAMARA	3	4	7	1	0	1	5	8	13	5	5	10	7	1	8	1	2	1	40
2	JELAI	0	1	1	0	1	1	3	0	3	1	1	2	1	1	2	0	1	0	9
3	BALAI RIAM	1	1	2	1	0	1	1	0	1	0	2	2	1	4	5	3	1	3	14
4	PANTAI LUNCI	2	2	4	0	0	0	1	2	3	3	8	11	5	1	6	0	0	0	24
5	PERMATA KECUBUNG	6	1	7	2	0	2	3	2	5	1	2	3	2	2	4	14	11	14	35
TOTAL		12	9	21	4	1	5	13	12	25	10	18	28	16	9	25	18	15	18	122

Sumber : Data Konsolidasi Bersih (DKB) Ditjen Dukcapil Kemendagri RI Semester I Tahun 2023 RI Semester I Tahun 2023

AGREGAT KEPENDUDUKAN KABUPATEN SUKAMARA SEMESTER I TAHUN 2023

AGREGAT DKB - DISABILITAS JENIS KELAMIN KECAMATAN SUKAMARA KABUPATEN SUKAMARA

L = LAKI-LAKI P = PEREMPUAN

NO	KELURAHAN / DESA	DISABILITAS FISIK			DISABILITAS FISIK DAN MENTAL			DISABILITAS NETRA/BUTA			DISABILITAS MENTAL/JIWA			DISABILITAS RUNGU/WICARA			DISABILITAS LAINNYA			GRAND TOTAL
		L	P	TOTAL	L	P	TOTAL	L	P	TOTAL	L	P	TOTAL	L	P	TOTAL	L	P	TOTAL	
1	MENDAWAI	0	2	2	1	0	1	0	0	0	2	1	3	1	0	1	0	1	0	7
2	PADANG	0	0	0	0	0	0	1	1	2	0	2	2	1	0	1	0	0	0	5
3	NATAI SEDAWAK	0	0	0	0	0	0	1	0	1	2	0	2	0	0	0	0	1	0	3
4	PUDU	2	0	2	0	0	0	0	0	0	1	1	2	0	0	0	0	0	0	4
5	KARTAMULIA	1	2	3	0	0	0	0	0	0	0	0	0	2	1	3	0	0	0	6
6	SUKARAJA	0	0	0	0	0	0	3	7	10	0	0	0	1	0	1	0	0	0	11
7	PANGKALAN MUNTAI	0	0	0	0	0	0	0	0	0	0	1	1	2	0	2	1	0	1	4
TOTAL		3	4	7	1	0	1	5	8	13	5	5	10	7	1	8	1	2	1	40

Sumber : Data Konsolidasi Bersih (DKB) Ditjen Dukcapil Kemendagri RI Semester I Tahun 2023 RI Semester I Tahun 2023

AGREGAT KEPENDUDUKAN KABUPATEN SUKAMARA SEMESTER I TAHUN 2022



**AGREGAT DKB - DISABILITAS JENIS KELAMIN
KECAMATAN JELAI
KABUPATEN SUKAMARA**

L = LAKI-LAKI P = PEREMPUAN

NO	KELURAHAN / DESA	DISABILITAS FISIK			DISABILITAS FISIK			DISABILITAS			DISABILITAS			DISABILITAS			DISABILITAS LAINNYA			GRAND TOTAL
		L	P	TOTAL	L	P	TOTAL	L	P	TOTAL	L	P	TOTAL	L	P	TOTAL	L	P	TOTAL	
1	KUALA JELAI	0	1	1	0	1	1	2	0	2	1	1	2	1	0	1	0	1	0	7
2	PULAU NIBUNG	0	0	0	0	0	0	0	0	0	0	0	0	0	1	1	0	0	0	1
3	SUNGAI BUNDUNG	0	0	0	0	0	0	1	0	1	0	0	0	0	0	0	0	0	0	1
TOTAL		0	1	1	0	1	1	3	0	3	1	1	2	1	1	2	0	1	0	9

Sumber : Data Konsolidasi Bersih (DKB) Ditjen Dukcapil Kemendagri RI Semester I Tahun 2023

**AGREGAT KEPENDUDUKAN
KABUPATEN SUKAMARA
SEMESTER I TAHUN 2023**

**AGREGAT DKB - DISABILITAS JENIS KELAMIN
KECAMATAN BALAI RIAM
KABUPATEN SUKAMARA**

L = LAKI-LAKI P = PEREMPUAN

NO	KELURAHAN / DESA	DISABILITAS FISIK			DISABILITAS FISIK			DISABILITAS			DISABILITAS			DISABILITAS			DISABILITAS LAINNYA			GRAND TOTAL
		L	P	TOTAL	L	P	TOTAL	L	P	TOTAL	L	P	TOTAL	L	P	TOTAL	L	P	TOTAL	
1	JIHING	0	0	0	0	0	0	0	0	0	0	1	1	0	2	2	0	0	0	3
2	AIR DUA	0	0	0	0	0	0	0	0	0	0	1	1	1	0	1	0	0	0	2
3	LUPU PERUCA	0	0	0	0	0	0	1	0	1	0	0	0	0	0	0	0	0	0	1
4	PEMPANING	0	1	1	0	0	0	0	0	0	0	0	0	0	0	0	2	0	2	3
5	SEKUNINGAN BARU	1	0	1	0	0	0	0	0	0	0	0	0	0	1	1	0	0	0	2
6	BANGUN JAYA	0	0	0	1	0	1	0	0	0	0	0	0	0	1	1	1	1	1	3
TOTAL		1	1	2	1	0	1	1	0	1	0	2	2	1	4	5	3	1	3	14

Sumber : Data Konsolidasi Bersih (DKB) Ditjen Dukcapil Kemendagri RI Semester I Tahun 2023

**AGREGAT KEPENDUDUKAN
KABUPATEN SUKAMARA
SEMESTER II TAHUN 2022**



**AGREGAT DKB - DISABILITAS JENIS KELAMIN
KECAMATAN PANTAI LUNCI
KABUPATEN SUKAMARA**

L = LAKI-LAKI P = PEREMPUAN

NO	KELURAHAN / DESA	DISABILITAS FISIK			DISABILITAS FISIK			DISABILITAS			DISABILITAS			DISABILITAS			DISABILITAS LAINNYA			GRAND TOTAL
		L	P	TOTAL	L	P	TOTAL	L	P	TOTAL	L	P	TOTAL	L	P	TOTAL	L	P	TOTAL	
1	SUNGAI DAMAR	1	1	2	0	0	0	1	0	1	0	3	3	5	0	5	0	0	0	11
2	SUNGAI TABUK	0	0	0	0	0	0	0	1	1	0	4	4	0	0	0	0	0	0	5
3	SUNGAI CABANG BARAT	1	1	2	0	0	0	0	0	0	2	1	3	0	0	0	0	0	0	5
4	SUNGAI PASIR	0	0	0	0	0	0	0	1	1	1	0	1	0	1	1	0	0	0	3
TOTAL		2	2	4	0	0	0	1	2	3	3	8	11	5	1	6	0	0	0	24

Sumber : Data Konsolidasi Bersih (DKB) Ditjen Dukcapil Kemendagri RI Semester I Tahun 2023

**AGREGAT KEPENDUDUKAN
KABUPATEN SUKAMARA
SEMESTER I TAHUN 2023**

**AGREGAT DKB - DISABILITAS JENIS KELAMIN
KECAMATAN PERMATA KECUBUNG
KABUPATEN SUKAMARA**

L = LAKI-LAKI P = PEREMPUAN

NO	KELURAHAN / DESA	DISABILITAS FISIK			DISABILITAS FISIK			DISABILITAS			DISABILITAS			DISABILITAS			DISABILITAS LAINNYA			GRAND TOTAL
		L	P	TOTAL	L	P	TOTAL	L	P	TOTAL	L	P	TOTAL	L	P	TOTAL	L	P	TOTAL	
1	LAMAN BARU	0	0	0	0	0	0	1	0	1	0	0	0	0	0	0	0	0	0	1
2	AJANG	1	0	1	1	0	1	0	1	1	1	1	2	0	0	0	13	11	24	29
3	SEMANTUN	2	1	3	1	0	1	1	0	1	0	0	0	2	2	4	1	0	1	10
4	NIBUNG TERJUN	3	0	3	0	0	0	1	1	2	0	1	1	0	0	0	0	0	0	6
TOTAL		6	1	7	2	0	2	3	2	5	1	2	3	2	2	4	14	11	25	46

Sumber : Data Konsolidasi Bersih (DKB) Ditjen Dukcapil Kemendagri RI Semester I Tahun 2023

**AGREGAT KEPENDUDUKAN
KABUPATEN SUKAMARA
SEMESTER I TAHUN 2023**



**DATA AGREGAT KEPENDUDUKAN MENURUT PEREKAMAN KTP - EL
KABUPATEN SUKAMARA**

NO	KECAMATAN	JUMLAH PENDUDUK			WAJIB KTP			PEREKAMAN		
		L	P	JML	L	P	JML	L	P	JML
1	SUKAMARA	15,838	14,416	30,254	11,274	10,123	21,397	10,782	9,667	20,449
2	JELAI	2,878	2,679	5,557	2,100	1,912	4,012	1,996	1,842	3,838
3	BALAI RIAM	5,995	5,491	11,486	4,263	3,810	8,073	4,081	3,637	7,718
4	PANTAI LUNCI	3,451	3,254	6,705	2,323	2,214	4,537	2,232	2,139	4,371
5	PERMATA KECUBUNG	4,755	4,282	9,037	3,426	3,041	6,467	3,246	2,906	6,152
TOTAL		32,917	30,122	63,039	23,386	21,100	44,486	22,337	20,191	42,528

Sumber : Data Konsolidasi Bersih (DKB) Ditjen Dukcapil Kemendagri RI Semester I Tahun 2023

**AGREGAT KEPENDUDUKAN
KABUPATEN SUKAMARA
SEMESTER I TAHUN 2023**

**DATA AGREGAT KEPENDUDUKAN MENURUT PEREKAMAN KTP - EL
KECAMATAN SUKAMARA
KABUPATEN SUKAMARA**

NO	KELURAHAN / DESA	JUMLAH PENDUDUK			WAJIB KTP			PEREKAMAN		
		L	P	JML	L	P	JML	L	P	JML
1	MENDAWAI	5527	5205	10732	3886	3668	7554	3760	3558	7318
2	PADANG	3383	3172	6555	2431	2256	4687	2302	2119	4421
3	NATAI SEDAWAK	1395	1241	2636	973	873	1846	938	844	1782
4	PUDU	816	735	1551	576	508	1084	555	493	1048
5	KARTAMULIA	2868	2456	5324	2094	1690	3784	1989	1594	3583
6	SUKARAJA	346	323	669	252	230	482	246	222	468
7	PANGKALAN MUNTAI	1020	885	1905	743	627	1370	688	581	1269
8	PETARIKAN	483	399	882	319	271	590	304	256	560
TOTAL		15,838	14,416	30,254	11,274	10,123	21,397	10,782	9,667	20,449

Sumber : Data Konsolidasi Bersih (DKB) Ditjen Dukcapil Kemendagri RI Semester I Tahun 2023

**AGREGAT KEPENDUDUKAN
KABUPATEN SUKAMARA
SEMESTER I TAHUN 2023**



**DATA AGREGAT KEPENDUDUKAN MENURUT PEREKAMAN KTP - EL
KECAMATAN JELAI
KABUPATEN SUKAMARA**

NO	KELURAHAN / DESA	JUMLAH PENDUDUK			WAJIB KTP			PEREKAMAN		
		L	P	JML	L	P	JML	L	P	JML
1	KUALA JELAI	1,868	1,780	3,648	1,376	1,286	2,662	1,306	1,238	2,544
2	PULAU NIBUNG	505	440	945	367	304	671	348	293	641
3	SUNGAI BARU	196	171	367	134	114	248	122	110	232
4	SUNGAI BUNDUNG	115	103	218	80	77	157	80	70	150
5	SUNGAI RAJA	194	185	379	143	131	274	140	131	271
TOTAL		2,878	2,679	5,557	2,100	1,912	4,012	1,996	1,842	3,838

Sumber : Data Konsolidasi Bersih (DKB) Ditjen Dukcapil Kemendagri RI Semester I Tahun 2023

**AGREGAT KEPENDUDUKAN
KABUPATEN SUKAMARA
SEMESTER I TAHUN 2023**

**DATA AGREGAT KEPENDUDUKAN MENURUT PEREKAMAN KTP - EL
KECAMATAN BALAI RIAM
KABUPATEN SUKAMARA**

NO	KELURAHAN / DESA	JUMLAH PENDUDUK			WAJIB KTP			PEREKAMAN		
		L	P	JML	L	P	JML	L	P	JML
1	JIHING	516	476	992	354	320	674	335	296	631
2	AIR DUA	284	269	553	202	184	386	197	179	376
3	LUPU PERUCA	507	460	967	370	323	693	352	308	660
4	BALAI RIAM	870	782	1,652	623	546	1,169	596	518	1,114
5	PEMPANING	116	119	235	87	84	171	84	81	165
6	SEKUNINGAN BARU	1,222	1,072	2,294	871	759	1,630	834	725	1,559
7	BANGUN JAYA	1,552	1,449	3,001	1,085	984	2,069	1,032	938	1,970
8	BUKIT SINGKAI	928	864	1,792	671	610	1,281	651	592	1,243
TOTAL		5,995	5,491	11,486	4,263	3,810	8,073	4,081	3,637	7,718

Sumber : Data Konsolidasi Bersih (DKB) Ditjen Dukcapil Kemendagri RI Semester I Tahun 2023

**AGREGAT KEPENDUDUKAN
KABUPATEN SUKAMARA
SEMESTER I TAHUN 2023**



**DATA AGREGAT KEPENDUDUKAN MENURUT PEREKAMAN KTP - EL
KECAMATAN PANTAI LUNCI
KABUPATEN SUKAMARA**

NO	KELURAHAN / DESA	JUMLAH PENDUDUK			WAJIB KTP			PEREKAMAN		
		L	P	JML	L	P	JML	L	P	JML
1	SUNGAI DAMAR	782	725	1,507	518	478	996	501	457	958
2	SUNGAI TABUK	429	437	866	300	309	609	290	296	586
3	SUNGAI CABANG BARAT	1,230	1,181	2,411	825	813	1,638	792	791	1,583
4	SUNGAI PASIR	1,010	911	1,921	680	614	1,294	649	595	1,244
TOTAL		3,451	3,254	6,705	2,323	2,214	4,537	2,232	2,139	4,371

Sumber : Data Konsolidasi Bersih (DKB) Ditjen Dukcapil Kemendagri RI Semester I Tahun 2023

**AGREGAT KEPENDUDUKAN
KABUPATEN SUKAMARA
SEMESTER I TAHUN 2023**

**DATA AGREGAT KEPENDUDUKAN MENURUT PEREKAMAN KTP - EL
KECAMATAN PERMATA KECUBUNG
KABUPATEN SUKAMARA**

NO	KELURAHAN / DESA	JUMLAH PENDUDUK			WAJIB KTP			PEREKAMAN		
		L	P	JML	L	P	JML	L	P	JML
1	KENAWAN	313	278	591	239	208	447	235	199	434
2	LAMAN BARU	426	373	799	321	269	590	304	258	562
3	AJANG	850	808	1,658	643	584	1,227	611	567	1,178
4	SEMANTUN	959	834	1,793	663	577	1,240	598	529	1,127
5	NIBUNG TERJUN	591	531	1,122	403	369	772	384	356	740
6	NATAI KONDANG	853	773	1,626	608	553	1,161	589	535	1,124
7	SEMBIKUAN	763	685	1,448	549	481	1,030	525	462	987
TOTAL		4,755	4,282	9,037	3,426	3,041	6,467	3,246	2,906	6,152

Sumber : Data Konsolidasi Bersih (DKB) Ditjen Dukcapil Kemendagri RI Semester I Tahun 2023

**AGREGAT KEPENDUDUKAN
KABUPATEN SUKAMARA
SEMESTER I TAHUN 2023**



**DATA AGREGAT KEPEMILIKAN AKTA KELAHIRAN 0 – 5 TAHUN
KABUPATEN SUKAMARA**

NO	KECAMATAN	PENDUDUK USIA 0-5 TAHUN			MEMILIKI			BELUM MELIKI			PERSEN (%)
		L	P	JML	L	P	JML	L	P	JML	L
1	SUKAMARA	1349	1256	2605	1298	1212	2510	51	44	95	96.35
2	JELAI	240	219	459	221	210	431	19	9	28	93.90
3	BALAI RIAM	553	530	1083	530	505	1035	23	25	48	95.57
4	PANTAI LUNCI	363	361	724	353	354	707	10	7	17	97.65
5	PERMATA KECUBUNG	389	357	746	356	318	674	33	39	72	90.35
TOTAL		2,894	2,723	5,617	2,758	2,599	5,357	136	124	260	95.37

Sumber : Data Konsolidasi Bersih (DKB) Ditjen Dukcapil Kemendagri RI Semester I Tahun 2023

**AGREGAT KEPENDUDUKAN
KABUPATEN SUKAMARA
SEMESTER I TAHUN 2023**

**DATA AGREGAT KEPEMILIKAN AKTA KELAHIRAN 0 – 5 TAHUN
KECAMATAN SUKAMARA
KABUPATEN SUKAMARA**

NO	KELURAHAN / DESA	PENDUDUK USIA 0-5 TAHUN			MEMILIKI			BELUM MELIKI			PERSEN (%)
		L	P	JML	L	P	JML	L	P	JML	L
1	MENDAWAI	458	446	904	444	440	884	14	6	20	97.79
2	PADANG	272	252	524	263	243	506	9	9	18	96.56
3	NATAI SEDAWAK	135	102	237	129	100	229	6	2	8	96.62
4	PUDU	80	86	166	79	83	162	1	3	4	97.59
5	KARTAMULIA	230	228	458	211	207	418	19	21	40	91.27
6	SUKARAJA	29	26	55	29	25	54	0	1	1	98.18
7	PANGKALAN MUNTAI	88	82	170	87	80	167	1	2	3	98.24
8	PETARIKAN	57	34	91	56	34	90	1	0	1	98.9
TOTAL		1,349	1,256	2,605	1,298	1,212	2,510	51	44	95	96.35

Sumber : Data Konsolidasi Bersih (DKB) Ditjen Dukcapil Kemendagri RI Semester I Tahun 2023

**AGREGAT KEPENDUDUKAN
KABUPATEN SUKAMARA
SEMESTER I TAHUN 2023**



**DATA AGREGAT KEPEMILIKAN AKTA KELAHIRAN 0 – 5 TAHUN
KECAMATAN JELAI
KABUPATEN SUKAMARA**

NO	KELURAHAN / DESA	PENDUDUK USIA 0-5 TAHUN			MEMILIKI			BELUM MELIKI			PERSEN (%)
		L	P	JML	L	P	JML	L	P	JML	L
1	KUALA JELAI	156	141	297	139	133	272	17	8	25	91.58
2	PULAU NIBUNG	41	34	75	40	33	73	1	1	2	97.33
3	SUNGAI BARU	17	13	30	16	13	29	1	0	1	96.67
4	SUNGAI BUNDUNG	9	11	20	9	11	20	0	0	0	100
5	SUNGAI RAJA	17	20	37	17	20	37	0	0	0	100
TOTAL		240	219	459	221	210	431	19	9	28	93.90

Sumber : Data Konsolidasi Bersih (DKB) Ditjen Dukcapil Kemendagri RI Semester I Tahun 2023

**AGREGAT KEPENDUDUKAN
KABUPATEN SUKAMARA
SEMESTER I TAHUN 2023**

**DATA AGREGAT KEPEMILIKAN AKTA KELAHIRAN 0 – 5 TAHUN
KECAMATAN BALAI RIAM
KABUPATEN SUKAMARA**

NO	KELURAHAN / DESA	PENDUDUK USIA 0-5 TAHUN			MEMILIKI			BELUM MELIKI			PERSEN (%)
		L	P	JML	L	P	JML	L	P	JML	L
1	JIHING	51	51	102	44	46	90	7	5	12	88.24
2	AIR DUA	32	27	59	31	25	56	1	2	3	94.92
3	LUPU PERUCA	41	49	90	37	45	82	4	4	8	91.11
4	BALAI RIAM	73	74	147	71	64	135	2	10	12	91.84
5	PEMPANING	11	9	20	10	8	18	1	1	2	90
6	SEKUNINGAN BARU	108	82	190	102	80	182	6	2	8	95.79
7	BANGUN JAYA	152	163	315	150	162	312	2	1	3	99.05
8	BUKIT SINGKAI	85	75	160	85	75	160	0	0	0	100
TOTAL		553	530	1,083	530	505	1,035	23	25	48	95.57

Sumber : Data Konsolidasi Bersih (DKB) Ditjen Dukcapil Kemendagri RI Semester I Tahun 2023

**AGREGAT KEPENDUDUKAN
KABUPATEN SUKAMARA
SEMESTER I TAHUN 2023**



**DATA AGREGAT KEPEMILIKAN AKTA KELAHIRAN 0 – 5 TAHUN
KECAMATAN PANTAI LUNCI
KABUPATEN SUKAMARA**

NO	KELURAHAN / DESA	PENDUDUK USIA 0-5 TAHUN			MEMILIKI			BELUM MELIKI			PERSEN (%)
		L	P	JML	L	P	JML	L	P	JML	L
1	SUNGAI DAMAR	80	97	177	74	91	165	6	6	12	93.22
2	SUNGAI TABUK	64	35	99	64	35	99	0	0	0	100
3	SUNGAI CABANG BARAT	121	123	244	121	123	244	0	0	0	100
4	SUNGAI PASIR	98	106	204	94	105	199	4	1	5	97.55
TOTAL		363	361	724	353	354	707	10	7	17	97.65

Sumber : Data Konsolidasi Bersih (DKB) Ditjen Dukcapil Kemendagri RI Semester I Tahun 2023

**AGREGAT KEPENDUDUKAN
KABUPATEN SUKAMARA
SEMESTER I TAHUN 2022**

**DATA AGREGAT KEPEMILIKAN AKTA KELAHIRAN 0 – 5 TAHUN
KECAMATAN PERMATA KECUBUNG
KABUPATEN SUKAMARA**

NO	KELURAHAN / DESA	PENDUDUK USIA 0-5 TAHUN			MEMILIKI			BELUM MELIKI			PERSEN (%)
		L	P	JML	L	P	JML	L	P	JML	L
1	KENAWAN	18	11	29	16	9	25	2	2	4	86.21
2	LAMAN BARU	37	34	71	31	32	63	6	2	8	88.73
3	AJANG	70	65	135	67	54	121	3	11	14	89.63
4	SEMANTUN	84	74	158	66	58	124	18	16	34	78.48
5	NIBUNG TERJUN	43	42	85	41	37	78	2	5	7	91.76
6	NATAI KONDANG	72	66	138	72	66	138	0	0	0	100
7	SEMBIKUAN	65	65	130	63	62	125	2	3	5	96.15
TOTAL		389	357	746	356	318	674	33	39	72	90.35

Sumber : Data Konsolidasi Bersih (DKB) Ditjen Dukcapil Kemendagri RI Semester I Tahun 2023

**AGREGAT KEPENDUDUKAN
KABUPATEN SUKAMARA
SEMESTER I TAHUN 2022**



DATA AGREGAT KEPEMILIKAN AKTA KELAHIRAN 0 – 18 TAHUN KABUPATEN SUKAMARA

NO	KECAMATAN	PENDUDUK USIA 0 -18 TAHUN			MEMILIKI			BELUM MELIKI			PERSEN (%)
		L	P	JML	L	P	JML	L	P	JML	L
1	SUKAMARA	4859	4535	9394	4634	4309	8943	225	226	451	95.20
2	JELAI	837	811	1648	779	770	1549	58	41	99	93.99
3	BALAI RIAM	1833	1774	3607	1755	1700	3455	78	74	152	95.79
4	PANTAI LUNCI	1187	1091	2278	1159	1072	2231	28	19	47	97.94
5	PERMATA KECUBUNG	1411	1324	2735	1295	1208	2503	116	116	232	91.52
TOTAL		10,127	9,535	19,662	9,622	9,059	18,681	505	476	981	95.01

Sumber : Data Konsolidasi Bersih (DKB) Ditjen Dukcapil Kemendagri RI Semester I Tahun 2023

AGREGAT KEPENDUDUKAN KABUPATEN SUKAMARA SEMESTER I TAHUN 2023

DATA AGREGAT KEPEMILIKAN AKTA KELAHIRAN 0 – 18 TAHUN KECAMATAN SUKAMARA KABUPATEN SUKAMARA

NO	KELURAHAN / DESA	PENDUDUK USIA 0 -18 TAHUN			MEMILIKI			BELUM MELIKI			PERSEN (%)
		L	P	JML	L	P	JML	L	P	JML	L
1	MENDAWAI	1760	1622	3382	1715	1583	3298	45	39	84	97.52
2	PADANG	1007	978	1985	983	945	1928	24	33	57	97.13
3	NATAI SEDAWAK	450	388	838	435	377	812	15	11	26	96.9
4	PUDU	254	239	493	247	226	473	7	13	20	95.94
5	KARTAMULIA	817	796	1613	712	690	1402	105	106	211	86.92
6	SUKARAJA	99	99	198	95	94	189	4	5	9	95.45
7	PANGKALAN MUNTAI	301	277	578	280	261	541	21	16	37	93.6
8	PETARIKAN	171	136	307	167	133	300	4	3	7	97.72
TOTAL		4,859	4,535	9,394	4,634	4,309	8,943	225	226	451	95.20

Sumber : Data Konsolidasi Bersih (DKB) Ditjen Dukcapil Kemendagri RI Semester I Tahun 2023

AGREGAT KEPENDUDUKAN KABUPATEN SUKAMARA SEMESTER I TAHUN 2023



**DATA AGREGAT KEPEMILIKAN AKTA KELAHIRAN 0 – 18 TAHUN
KECAMATAN JELAI
KABUPATEN SUKAMARA**

NO	KELURAHAN / DESA	PENDUDUK USIA 0-18 TAHUN			MEMILIKI			BELUM MELIKI			PERSEN (%)
		L	P	JML	L	P	JML	L	P	JML	L
1	KUALA JELAI	535	524	1059	490	493	983	45	31	76	92.82
2	PULAU NIBUNG	146	140	286	137	130	267	9	10	19	93.36
3	SUNGAI BARU	67	60	127	63	60	123	4	0	4	96.85
4	SUNGAI BUNDUNG	35	32	67	35	32	67	0	0	0	100
5	SUNGAI RAJA	54	55	109	54	55	109	0	0	0	100
TOTAL		837	811	1,648	779	770	1,549	58	41	99	93.99

Sumber : Data Konsolidasi Bersih (DKB) Ditjen Dukcapil Kemendagri RI Semester I Tahun 2023

**AGREGAT KEPENDUDUKAN
KABUPATEN SUKAMARA
SEMESTER I TAHUN 2023**

**DATA AGREGAT KEPEMILIKAN AKTA KELAHIRAN 0 – 18 TAHUN
KECAMATAN BALAI RIAM
KABUPATEN SUKAMARA**

NO	KELURAHAN / DESA	PENDUDUK USIA 0-18 TAHUN			MEMILIKI			BELUM MELIKI			PERSEN (%)
		L	P	JML	L	P	JML	L	P	JML	L
1	JIHING	167	167	334	148	146	294	19	21	40	88.02
2	AIR DUA	86	90	176	85	88	173	1	2	3	98.3
3	LUPU PERUCA	145	149	294	135	141	276	10	8	18	93.88
4	BALAI RIAM	261	243	504	249	223	472	12	20	32	93.65
5	PEMPANING	31	37	68	28	36	64	3	1	4	94.12
6	SEKUNINGAN BARU	374	333	707	356	321	677	18	12	30	95.76
7	BANGUN JAYA	500	490	990	489	484	973	11	6	17	98.28
8	BUKIT SINGKAI	269	265	534	265	261	526	4	4	8	98.5
TOTAL		1,833	1,774	3,607	1,755	1,700	3,455	78	74	152	95.79

Sumber : Data Konsolidasi Bersih (DKB) Ditjen Dukcapil Kemendagri RI Semester I Tahun 2023

**AGREGAT KEPENDUDUKAN
KABUPATEN SUKAMARA
SEMESTER I TAHUN 2023**



**DATA AGREGAT KEPEMILIKAN AKTA KELAHIRAN 0 – 18 TAHUN
KECAMATAN PANTAI LUNCI
KABUPATEN SUKAMARA**

NO	KELURAHAN / DESA	PENDUDUK USIA 0 -18 TAHUN			MEMILIKI			BELUM MELIKI			PERSEN (%)
		L	P	JML	L	P	JML	L	P	JML	L
1	SUNGGAI DAMAR	274	261	535	262	253	515	12	8	20	96.26
2	SUNGGAI TABUK	134	140	274	134	139	273	0	1	1	99.64
3	SUNGGAI CABANG BARAT	431	382	813	427	375	802	4	7	11	98.65
4	SUNGGAI PASIR	348	308	656	336	305	641	12	3	15	97.71
TOTAL		1,187	1,091	2,278	1,159	1,072	2,231	28	19	47	97.94

Sumber : Data Konsolidasi Bersih (DKB) Ditjen Dukcapil Kemendagri RI Semester I Tahun 2023

**AGREGAT KEPENDUDUKAN
KABUPATEN SUKAMARA
SEMESTER I TAHUN 2023**

**DATA AGREGAT KEPEMILIKAN AKTA KELAHIRAN 0 – 18 TAHUN
KECAMATAN PERMATA KECUBUNG
KABUPATEN SUKAMARA**

NO	KELURAHAN / DESA	PENDUDUK USIA 0 -18 TAHUN			MEMILIKI			BELUM MELIKI			PERSEN (%)
		L	P	JML	L	P	JML	L	P	JML	L
1	KENAWAN	77	72	149	67	65	132	10	7	17	88.59
2	LAMAN BARU	117	113	230	108	107	215	9	6	15	93.48
3	AJANG	220	236	456	211	219	430	9	17	26	94.3
4	SEMANTUN	317	281	598	256	229	485	61	52	113	81.1
5	NIBUNG TERJUN	196	171	367	183	158	341	13	13	26	92.92
6	NATAI KONDANG	254	234	488	253	233	486	1	1	2	99.59
7	SEMBIKUAN	230	217	447	217	197	414	13	20	33	92.62
TOTAL		1,411	1,324	2,735	1,295	1,208	2,503	116	116	232	91.52

Sumber : Data Konsolidasi Bersih (DKB) Ditjen Dukcapil Kemendagri RI Semester I Tahun 2023

**AGREGAT KEPENDUDUKAN
KABUPATEN SUKAMARA
SEMESTER I TAHUN 2023**



**DATA AGREGAT KEPEMILIKAN KARTU IDENTITAS ANAK (KIA)
KABUPATEN SUKAMARA**

NO	KECAMATAN	USIA 0-17			BELUM MEMILIKI			MEMILIKI			KEPEMILIKAN (%)
		L	P	TOTAL	L	P	TOTAL	L	P	TOTAL	
1	SUKAMARA	4564	4293	8857	1499	879	2378	3065	3414	6479	73.15
2	JELAI	778	767	1545	278	259	537	500	508	1008	65.24
3	BALAI RIAM	1732	1681	3413	366	459	825	1366	1222	2588	75.83
4	PANTAI LUNCI	1128	1040	2168	328	392	720	800	648	1448	66.79
5	PERMATA KECUBUNG	1329	1241	2570	405	466	871	924	775	1699	66.11
TOTAL		9,531	9,022	18,553	2,876	2,455	5,331	6,655	6,567	13,222	71.27

Sumber : Data Konsolidasi Bersih (DKB) Ditjen Dukcapil Kemendagri RI Semester I Tahun 2023

**AGREGAT KEPENDUDUKAN
KABUPATEN SUKAMARA
SEMESTER I TAHUN 2023**

**DATA AGREGAT KEPEMILIKAN KARTU IDENTITAS ANAK (KIA)
KECAMATAN SUKAMARA
KABUPATEN SUKAMARA**

NO	KELURAHAN/ DESA	USIA 0-17			BELUM MEMILIKI			MEMILIKI			KEPEMILIKAN (%)
		L	P	TOTAL	L	P	TOTAL	L	P	TOTAL	
1	MENDAWAI	1641	1537	3178	457	237	694	1184	1300	2484	78.16
2	PADANG	952	916	1868	329	183	512	623	733	1356	72.59
3	NATAI SEDAWAK	422	368	790	113	62	175	309	306	615	77.85
4	PUDU	240	227	467	56	40	96	184	187	371	79.44
5	KARTAMULIA	774	766	1540	332	245	577	442	521	963	62.53
6	SUKARAJA	94	93	187	24	15	39	70	78	148	79.14
7	PANGKALAN MUNTAI	277	258	535	129	65	194	148	193	341	63.74
8	PETARIKAN	164	128	292	59	32	91	105	96	201	68.84
TOTAL		4,564	4,293	8,857	1,499	879	2,378	3,065	3,414	6,479	73.15

Sumber : Data Konsolidasi Bersih (DKB) Ditjen Dukcapil Kemendagri RI Semester I Tahun 2023

**AGREGAT KEPENDUDUKAN
KABUPATEN SUKAMARA
SEMESTER I TAHUN 2023**



**AGREGAT KEPEMILIKAN KARTU IDENTITAS ANAK (KIA)
KECAMATAN JELAI
KABUPATEN SUKAMARA**

NO	KELURAHAN/ DESA	USIA 0-17			BELUM MEMILIKI			MEMILIKI			KEPEMILIKAN (%)
		L	P	TOTAL	L	P	TOTAL	L	P	TOTAL	
1	KUALA JELAI	492	494	986	180	158	338	312	336	648	65.72
2	PULAU NIBUNG	138	136	274	29	39	68	109	97	206	75.18
3	SUNGAI BARU	62	57	119	41	40	81	21	17	38	31.93
4	SUNGAI BUNDUNG	35	26	61	6	5	11	29	21	50	81.97
5	SUNGAI RAJA	51	54	105	22	17	39	29	37	66	62.86
TOTAL		778	767	1,545	278	259	537	500	508	1,008	65.24

Sumber : Data Konsolidasi Bersih (DKB) Ditjen Dukcapil Kemendagri RI Semester I Tahun 2023

**AGREGAT KEPENDUDUKAN
KABUPATEN SUKAMARA
SEMESTER I TAHUN 2023**

**AGREGAT KEPEMILIKAN KARTU IDENTITAS ANAK (KIA)
KECAMATAN BALAI RIAM
KABUPATEN SUKAMARA**

NO	KELURAHAN/ DESA	USIA 0-17			BELUM MEMILIKI			MEMILIKI			KEPEMILIKAN (%)
		L	P	TOTAL	L	P	TOTAL	L	P	TOTAL	
1	JIHING	162	156	318	59	77	136	103	79	182	57.23
2	AIR DUA	82	85	167	9	20	29	73	65	138	82.63
3	LUPU PERUCA	137	137	274	38	43	81	99	94	193	70.44
4	BALAI RIAM	247	236	483	61	85	146	186	151	337	69.77
5	PEMPANING	29	35	64	15	18	33	14	17	31	48.44
6	SEKUNINGAN BARU	351	313	664	80	75	155	271	238	509	76.66
7	BANGUN JAYA	467	465	932	64	81	145	403	384	787	84.44
8	BUKIT SINGKAI	257	254	511	40	60	100	217	194	411	80.43
TOTAL		1,732	1,681	3,413	366	459	825	1,366	1,222	2,588	75.83

Sumber : Data Konsolidasi Bersih (DKB) Ditjen Dukcapil Kemendagri RI Semester I Tahun 2023

**AGREGAT KEPENDUDUKAN
KABUPATEN SUKAMARA
SEMESTER I TAHUN 2023**



**AGREGAT KEPEMILIKAN KARTU IDENTITAS ANAK (KIA)
KECAMATAN PANTAI LUNCI
KABUPATEN SUKAMARA**

NO	KELURAHAN/ DESA	USIA 0-17			BELUM MEMILIKI			MEMILIKI			KEPEMILIKAN (%)
		L	P	TOTAL	L	P	TOTAL	L	P	TOTAL	
1	SUNGAI DAMAR	264	247	511	80	95	175	184	152	336	65.75
2	SUNGAI TABUK	129	128	257	15	29	44	114	99	213	82.88
3	SUNGAI CABANG BARA	405	368	773	161	201	362	244	167	411	53.17
4	SUNGAI PASIR	330	297	627	72	67	139	258	230	488	77.83
TOTAL		1,128	1,040	2,168	328	392	720	800	648	1,448	66.79

Sumber : Data Konsolidasi Bersih (DKB) Ditjen Dukcapil Kemendagri RI Semester I Tahun 2023

**AGREGAT KEPENDUDUKAN
KABUPATEN SUKAMARA
SEMESTER I TAHUN 2023**

**AGREGAT KEPEMILIKAN KARTU IDENTITAS ANAK (KIA)
KECAMATAN PERMATA KECUBUNG
KABUPATEN SUKAMARA**

NO	KELURAHAN/ DESA	USIA 0-17			BELUM MEMILIKI			MEMILIKI			KEPEMILIKAN (%)
		L	P	TOTAL	L	P	TOTAL	L	P	TOTAL	
1	KENAWAN	74	70	144	38	41	79	36	29	65	45.14
2	LAMAN BARU	105	104	209	26	32	58	79	72	151	72.25
3	AJANG	207	224	431	65	86	151	142	138	280	64.97
4	SEMANTUN	296	257	553	118	123	241	178	134	312	56.42
5	NIBUNG TERJUN	188	162	350	68	65	133	120	97	217	62
6	NATAI KONDANG	245	220	465	36	35	71	209	185	394	84.73
7	SEMBIKUAN	214	204	418	54	84	138	160	120	280	66.99
TOTAL		1,329	1,241	2,570	405	466	871	924	775	1,699	66.11

Sumber : Data Konsolidasi Bersih (DKB) Ditjen Dukcapil Kemendagri RI Semester I Tahun 2023

**AGREGAT KEPENDUDUKAN
KABUPATEN SUKAMARA
SEMESTER I TAHUN 2023**



PENUTUP

Buku Rekapitulasi Data penduduk Se Kabupaten Sukamara yang disajikan adalah Data Semester I Tahun 2023 yang sesuai dengan pasal Undang – Undang Nomor 24 Tahun 2013 tentang Perubahan atas Undang – Undang Nomor 23 Tahun 2006 Tentang Administrasi Kependudukan ditegaskan bahwa data Kependudukan yang bersumber dari database kependudukan Kementrian Dalam Negeri. Merupakan satu- satunya data Kependudukan yang digunakan untuk semua kepentingan seperti alokasi anggaran termasuk untuk perhitungan Dana Alokasi Umum (DAU), Pelayanan Publik Perencanaan Pembangunan, Pembangunan Demokrasi dan lain-lain.

Namun demikian kami menyadari bahwa buku ini belum sempurna, oleh karena itu kritik dan saran yang bersifat membangun kami harapkan dari semua pihak demi sempurnanya buku ini.

Akhir kata diucapkan terima kasih atas perhatian yang diberikan pada kami, besar harapan kami agar buku ini dapat bermanfaat bagi semua pihak yang berkepentingan dengan data penduduk di Kabupaten Sukamara.

Sukamara Januari 2024

Penyusun

